

T.C.  
İÇİŞLERİ BAKANLIĞI  
Emniyet Genel Müdürlüğü

Sayı : 11088401-2963-64078/2036-2949/1719D1  
Konu : Yeni Tip Sürücü Belgeleri  
Uygulama Talimatı

GÜNLÜ  
31/12/2015

MİLLİ EĞİTİM BAKANLIĞINA

Ülkemizin kabul ettiği “Karayolu Trafik Konvansiyonu ile Bu Konvansiyonu Tamamlayıcı Avrupa Anlaşması” hükümleri kapsamında 2918 sayılı Karayolları Trafik Kanunu ve Karayolları Trafik Yönetmeliğinde yapılan değişikliklerle; sürücü belgesi sınıfları, geçerlilik süreleri, sürücü belgesi alacaklarda aranacak yaş, deneyim ve hükümlülük şartları yeniden belirlenmiş ve yeni sürücü belgeleri 01/01/2016 tarihinden itibaren düzenlenecektir.

Sürücü belgesi müracaatlarının alınması, kişiselleştirilmesi ve ilgililerin adreslerine posta yoluyla gönderilmesine ilişkin usul ve esaslara ilişkin Uygulama Talimatı ekte gönderilmiştir. Uygulama Talimatı Emniyet Genel Müdürlüğü Trafik Uygulama ve Denetleme Dairesi Başkanlığının PolNet sayfasında yayımlanmıştır.

Uygulama talimatının ilgili tüm personele tebliğ edilerek, uygulamada herhangi bir aksaklığa meydan verilmemesini,

Arz ve rica ederim.

Mehmet TEKİN ANSLAN

Bakan a.

Vali

Müsteşar Yardımcısı

Ek:

- 1-Uygulama talimatı ve ekleri (30 sayfa)
- 2-Yürürlükten kaldırılan genelge ve talimat listesi (1 sayfa)
- 3-Dağıtım planı (1 sayfa)

08.01.2016 / 220135

31.12/2015 tarih ve 2036-2949-17190/ sayılı uygulama talimatının ekidir.

## DAĞITIM PLANI

### Dağıtım:

#### Gereği:

- 81 İl Valiliği'ne
- EGM Merkez Teşkilatına

### Bilgi:

- Başbakanlık Hazine Müsteşarlığına
- Adalet Bakanlığına
- Bilim Sanayi ve Teknoloji Bakanlığına
- Dışişleri Bakanlığına
- Gümrük ve Ticaret Bakanlığına
- Maliye Bakanlığına
- Milli Eğitim Bakanlığına
- Sağlık Bakanlığına
- Ulaştırma, Denizcilik ve Haberleşme Bakanlığına
- Jandarma Genel Komutanlığına
- Darphane ve Damga Matbaası Genel Müdürlüğüne
- Türk Polis Teşkilatını Güçlendirme Vakfı Gnl. Md.ne
- Sigorta Bilgi ve Gözetim Merkezine (TRAMER)
- Türkiye Şoförler ve Otomobilciler Federasyonuna
- Türk Standartları Enstitüsüne

31/12/2015 tarih ve 2036-2945-17/901 sayılı uygulama talimatının ekidir.

## SÜRÜCÜ BELGESİ MÜRACAATLARININ ALINMASI, KİŞİSELLEŞTİRİLMESİ VE İLGİLİLERİN ADRESLERİNE POSTA YOLUYLA GÖDERİLMESİNE İLİŞKİN USUL VE ESASLAR

Ülkemizin kabul ettiği “Karayolu Trafığı Konvansiyonu ile Bu Konvansiyonu Tamamlayıcı Avrupa Anlaşması” hükümleri kapsamında 2918 sayılı Karayolları Trafik Kanunu ve buna bağlı olan Yönetmelikte yapılan değişiklikte; sürücü belgesi sınıfları, geçerlilik süreleri, sürücü belgesi alacaklarda aranacak yaş, deneyim ve hükümlülük şartları yeniden belirlenmiş ve yeni sürücü belgelerinin 01/01/2016 tarihinden itibaren düzenlenmesi öngörülmüştür.

Karayolu Trafığı Konvansiyonu ve Avrupa Birliği müktesebatında yer alan sürücü belgesine uygun şekilde belirlenen yeni tip sürücü belgesi Karayolları Trafik Yönetmeliği (Ek-28)’de gösterilmiştir.

Yeni tip sürücü belgesinin, ID1 formatında ve polikarbon malzemeden üretilmesi, trafik tescil kuruluşlarınca müracaatın alınması, tanzim merkezinde kişiselleştirilmesi ve ilgililerin adreslerine posta yoluyla gönderilmesine ilişkin usul ve esaslar aşağıda açıklanmıştır:

### A. TANIMLAR

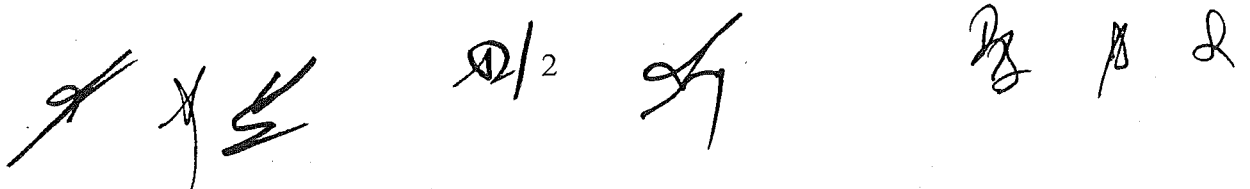
- 1) **ASBİS:** Araç ve Sürücü Bilgi Sistemi.
- 2) **Sürücü Belgesi Tanzim Merkezi:** Sürücü belgesinin kişiselleştirilmesi amacıyla Emniyet Genel Müdürlüğü Pasaport ve Güvenli Belge Dairesi Başkanlığı bünyesinde kurulmuş birimdir.
- 3) **Müracaatçı:** Sürücü belgesi işlemleri için başvuru yapan ve adına sürücü belgesi tanzim edilecek kişidir.
- 4) **Müracaat Yeri:** Sürücü belgesi müracaatının kabul edildiği il/ilçe trafik tescil kuruluşlarıdır.
- 5) **Müracaat Memuru:** Trafik tescil birimlerinde sürücü belgesi işlemleri için müracaat evraklarını fiziki veya elektronik ortamda alarak kontrol eden, Sürücü Belgesi Yerine Geçen Geçici Belge (Ek-50)’yi düzenleyen ve diğer işlemleri yapan personeldir.
- 6) **Sürücü Belgesi Müracaat Formu (Ek-18):** Müracaat memuru tarafından elektronik ortamda doldurulan formdur.
- 7) **Eski Tip Sürücü Belgesi:** 01/01/2016 tarihinden önce düzenlenen ve 31/12/2020 tarihine kadar geçerliliği devam edecek olan belgedir.
- 8) **Yeni Tip Sürücü Belgesi:** 01/01/2016 tarihinden itibaren düzenlenecek belgedir.
- 9) **PolNet Sürücü Belgesi Programı:** Yeni tip sürücü belgesi müracaatlarını elektronik ortamda almak, sürücü belgesi iş ve işlemlerini yerine getirmek, müracaatın onaylanarak Sürücü Belgesi Tanzim Merkezine ulaştırılması gibi işlemleri yapmak ve veri tabanına kaydetmek üzere hazırlanmış programı ifade eder.
- 10) **Sürücü Belgesi Yerine Geçen Geçici Belge (Ek-50):** Müracaatı tamamlananlara sürücü belgeleri teslim edilinceye kadar araç kullanabilmeleri için trafik tescil kuruluşlarınca 15 gün süreyle geçerli olmak üzere verilen belgedir.
- 11) **Sürücü Adayları ve Sürücüler için Sağlık Raporu (Sürücü Sağlık Raporu):** Sürücülerin veya sürücü adaylarının sağlık yönünden, tabip, uzman tabip veya komisyon tarafından, Sürücü Adayları ve Sürücülerde Aranacak Sağlık Şartları ile Muayenelerine Dair Yönetmelik hükümlerine göre sürücü olup olamayacağını, olacak ise hangi şartlarda sürücü olacağını belirten belgedir.
- 12) **Adli Sicil Kaydı Belgesi:** Müracaatçının 2918 sayılı Kanun’un 41’inci maddesi birinci fıkrasının (e) bendine göre hükümlü olup olmadığına dair, Adalet Bakanlığı Adli Sicil ve İstatistik Genel Müdürlüğü sisteminden elektronik ortamda alınan/kontrol edilen belgedir.

- 13) **Motorlu Taşıt Sürücüsü Sertifikası:** Teorik ve uygulamalı sınavlarda başarı gösteren sürücü adaylarına verilen ve düzenlendiği tarihten itibaren iki (2) yıl süreyle geçerli olan belgedir.
- 14) **Harç Makbuzu:** 492 sayılı Harçlar Kanunu'nda belirlenen sürücü belgesi sınıflarına uygun harç miktarının ödendiğini gösteren alındı belgesidir.
- 15) **Değerli Kağıt Bedeli Makbuzu:** 210 sayılı Değerli Kağıtlar Kanunu'nda sürücü belgesi kartı için belirlenen bedelin ödendiğini gösteren alındı belgesidir.
- 16) **Sürücü Belgesi Hizmet Bedeli:** 2918 sayılı Kanun'un 131'inci maddesi gereğince, Türk Polis Teşkilatı Güçlendirme Vakfı adına alınan ücretin ödendiğini gösteren alındı belgesidir.
- 17) **Kimlik Belgesi:** T.C. kimlik numarası bulunan nüfus cüzdanı, pasaport veya avukatlık kimliğidir.


## B. TRAFİK TESCİL KURULUŞLARIMIZIN YAPACAĞI İŞLEMLER

### B.1. Genel Hususlar

- 1) 01/01/2016 tarihinden itibaren eski tip sürücü belgesi düzenlenmeyecektir. Trafik tescil birimlerinde bulunan kişiselleştirilmemiş eski tip sürücü belgeleri ve tahsil edilmiş belge bedelleri Maliye Bakanlığı'nın yetkili birimlerine tutanakla teslim edilecektir.
- 2) Eski tip sürücü belgelerinin (zayi olanlar dahil) değiştirme işlemleri 31/12/2020 tarihine kadar tamamlanacaktır. İlk defa sürücü belgesi değiştirme işlemleri sırasında: 13 TL değerli kağıt bedeli ile 2 TL sürücü belgesi hizmet bedeli yatırıldığına dair belge alınacaktır. İlk defa sürücü belgesi değişiminde harç ve benzeri bedel talep edilmeyecektir.
- 3) Eski tip sürücü belgesinin yenilenme işlemlerinde; sağlık raporu, indirimli değerli kağıt ve vakıf payı bedellerinin ödendiğine dair makbuzun ibrazı zorunludur.
- 4) 31/12/2020 tarihine kadar değiştirilmeyen eski sürücü belgeleri geçersiz sayılır.
- 5) 31/12/2020 tarihinden sonra eski tip sürücü belgesini değiştirmek için başvuru yapanlardan; sürücü belgesi alma şartlarını (sağlık raporu, sabıka kaydı v.s.) taşımaları, 492 sayılı Harçlar Kanunu kapsamında sürücü belgesi sınıfına uygun harcı ve indirimsiz değerli kâğıt bedeli ile hizmet bedeli ödendikten sonra kendilerine geçersiz sayılan sürücü belgesinin karşılığı olan yeni sürücü belgeleri verilir. Ancak çeşitli nedenlerle sürücü belgeleri geri alınmış olanlar ile kendisinden kaynaklanmayan mücbir sebeplerle 31/12/2020 tarihine kadar sürücü belgelerini değiştirmeyenlerden, sürücü belge değişimi esnasında harç alınmaz. (KTY geçici madde 10)
- 6) Eski tip sürücü belgesinin yanısıra yeni bir (fark) sürücü sertifikasını da ibraz ederek yeni tip sürücü belgesine dönüştürmek için müracaat edenlerden; gerekli diğer belgelerle birlikte indirimsiz değerli kâğıt bedeli ve hizmet bedelinin tam olarak ödendiği kontrol edilecektir. (2015 yılı için Örnek;  $102+17=119$ , bu değerler 2016 yılı yeniden değerlendirme oranlarına göre değişecektir.)
- 7) Yeni tip sürücü belgesinin kayıp, yıpranma gibi nedenlerle yeniden düzenlenmesi işlemi sırasında, indirimsiz değerli kâğıt bedeli ve hizmet bedelinin tam olarak ödendiği kontrol edilecektir. Süre uzatımı istenmesi halinde sağlık raporu istenecektir.
- 8) Zayi edilen veya yıpranan sürücü belgelerinin yeni tip sürücü belgesi ile değiştirilmesi taleplerinin dış temsilciliklerimize de yapılma imkanı var ise de, yurt dışı temsilciliklerimizin bu işlemler için henüz alt yapısı hazır olmadığından yurt dışı temsilciliklerimizce alınan yenileme müracaatlarına göre sürücü belgesi düzenlenmeyecektir.
- 9) 23/07/2015 tarihli ve 11088401.2963.64078-1052-1727-103012 sayılı talimat ile bildirilen EGM/JANDARMA tarafından verilen sürücü sertifikası yerine geçen sınav sonuç belgesiyle ilgili olarak düzenlenecek dönem listesine, "öğrenim durumu" da eklenecektir.
- 10) Sürücü belgesinin yatay 12 numaralı kısıtlama bölümünde, 103 kod numarası bulunan sürücüler geçerli sağlık raporlarını yanlarında taşıyacaklardır. (Örnek; 3 ayda, 6 ayda, 1 yılda, 3 yılda ve 5 yılda bir sağlık kontrolü)



- 11) Sürücü belgesine esas olmak üzere düzenlenen sağlık raporunda, kişinin 2 yıldan az bir sürede sağlık raporunu yenilemesi öngörülmemişse, sağlık raporu düzenlendiği tarihten itibaren 2 yıl süreyle geçerli olarak kabul edilecektir.
- 12) Yeni tip sürücü belgesi almak için trafik tescil kuruluşlarına gelen müracaatçıların sürücü belge harç ve değerli kağıt bedelleri, Maliye Bakanlığına bağlı veznelere veya Maliye Bakanlığı ile sözleşmesi bulunan banka şubelerine ödenebilecektir. Harç bedeli ile değerli kâğıt bedeli aynı makbuzda yer alabilir.
- 13) Talimatın EK-8 tablosunda yer alan “Sürücü ve Araçlara İlişkin Kod Tablosu”nun;
- 01, 02, 03, 10, 15, 20, 25, 31, 32, 33, 35, 40, 42, 43, 44, 45, 46, 47, 50, 61, 64, 78, 101, 102 ve 103 numaralı kodlar ile alt gruplarına ilişkin sağlık raporunda şerh olması halinde durumuna göre sürücü belgesinin 12 numaralı yatay veya dikey hanesine ilgili kod numarası eklenecektir.
  - 62, 63, 65, 66, 67, 68, 69, 70, 71, 73, 79, 80, 81, 95, 96, 97 ve 105 numaralı kodlar ile alt grupları, trafik tescil kuruluşlarınca belirlenerek durumuna göre sürücü belgesinin 12 numaralı yatay veya dikey hanesine ilgili kod numarası eklenecektir.
  - 105 numaralı kodun alt grupları, eski tip sürücü belgesindeki iş makinesi bilgisi ya da Milli Eğitim Bakanlığı Operatörlük Servisinden dönen bilgi doğrultusunda sürücü belgesinin 12 numaralı yatay hanesine ilgili kod numarası eklenecektir.
  - Milli Eğitim Bakanlığı’ndan bildirilen 104 numaralı kod, sürücü belgesinin 12 numaralı yatay hanesine ilgili kod numarası eklenecektir.
- 14) Bu talimatın 6 nolu ekinde bulunan kod tablosu, Emniyet Genel Müdürlüğünün internet sitesi ve EGM Trafik Uygulama ve Denetleme Dairesi Başkanlığının PolNet sayfasında yayımlanmıştır. Ayrıca kod tablosu, Sağlık Bakanlığı ile Bilim, Sanayi ve Teknoloji Bakanlığının resmi internet sitesinde de yayımlanacaktır.
- 15) Müracaatı tamamlananlara sürücü belgeleri teslim edilinceye kadar araç kullanabilmeleri için verilmiş tarihten itibaren 15 gün süreyle geçerli olmak üzere “Sürücü Belgesi Yerine Geçen Geçici Belge (Ek-50)” tanzim edilerek müracaat memuru tarafından onaylanıp müracaatçıya verilir.
- Sürücü belgesinin teslim edilmesi ile birlikte geçici belge hükümsüz sayılır.
  - Müracaatçının Ek-50 belgesini kaybettiğini beyan ederek müracaat etmesi halinde, sürücü belgesinin teslim edilip edilmediği sistemden kontrol edilerek, teslim edilmediğinin anlaşılması durumunda herhangi bir trafik tescil kuruluşunca Ek-50 belgesinin geçerlilik süresi içerisinde çıktısı alınarak onaylanıp verilebilecektir.
- 16) Elden alınacak belgeler ile Ek-18 formunun bulunduğu sürücü belgesi dosyası sicil sırasına göre arşivlenecektir.
- 17) Sürücü belgesi işlemlerinde;
- Önceden verilmiş sürücü belgesinin olup olmadığı,
  - Sürücü belgesinin geçici/daimi olarak geri alınıp alınmadığı,
- sistemden kontrol edilecektir.
- 18) 01/01/2016 tarihinden itibaren aday sürücülük uygulaması başlayacaktır.
- İlk defa sürücü belgesi alanlar, herhangi bir sebeple sürücü belgesi iptal edilmiş olup da yeniden sürücü belgesi alanlar, belgenin alındığı tarihten itibaren iki (2) yıl süreyle aday sürücü olarak kabul edilecektir.
  - “Aday sürücü” olarak kabul edilen kişiye verilen sürücü belgesinin üzerinde “aday sürücü” olduğuna dair herhangi bir ibare yer almayacaktır. Ancak sistemde aday sürücüsü olduğu görülebilecektir.
  - İki (2) yıllık aday sürücülük süresi sonunda sürücü belgesinin iptaline yönelik herhangi bir kabahat işlenmediği takdirde 2 yıl sonunda adayın sürücü belgesi yenilenmeyecektir.
- 19) Müracaatlarda, sürücü belgesinin teslim edileceği kişinin adres ve telefon (SMS ile bilgilendirme yapılacağından cep telefonu) bilgisi alınacaktır. (Belgenin, sahibinden başka bir kişiye teslim edilmesinin istenmesi halinde, bu kişinin adı soyadı ve T.C. kimlik numarası da alınacaktır.)



- 20) Sürücü belgesi yenileme işlemlerinde öğrenim bilgisi sistemde kayıtlı olduğundan ayrıca sorgulanmayacaktır.
- 21) 01/01/2016 tarihinden önce sürücü belgesi olduğu halde bilgisayar veri girişi yapılmadığının tespiti halinde;
- Tespiti yapan tescil kuruluşunca durum, sürücü belgesi dosyasının bulunduğu tescil birimine elektronik ortamda (sakınca menüsünden) bildirilecektir.
  - Sürücü belgesi dosyasının bulunduğu tescil birimince, dosyası incelenerek veri girişinin yapılabilmesi için onaylanan evraklar Trafik Eğitim ve Araştırma Dairesi Başkanlığına gönderilecektir.
- 22) Yeni tip sürücü belgesi verilmeye başlanmasıyla birlikte, sürücü belgesi sicil kayıt defteri tutulmayacağından, mevcut defterler süresiz olarak arşivlerde muhafaza edilecektir. Sürücü belgesi sicil numaraları, il/ilçe trafik tescil kuruluşlarının en son verdikleri sicil numarasından devam etmek üzere sistem tarafından verilecektir.
- 23) Eski tip sürücü belgesi sınıfları, mevcut sürücü belge sınıfı ile birlikte sağlık raporu dikkate alınarak karşılığı olan yeni tip sürücü belgesi sınıflarına dönüştürülecektir. (Örnek: eski tip B sınıfı sürücü belgesi sahibinin 1.Grup sürücü sağlık raporu alması durumunda bu kişiye D1 sınıfı sürücü belgesi sınıfı verilmeyecektir. Sistem otomatik olarak, D1 sınıfını listeden çıkartacaktır.)
- 24) 01/01/2016 tarihinden önce düzenlenen sürücü belgesinde veya sürücü sağlık raporunda sürücünün engel durumu ile ilgili bir şerh varsa, engel durumunun kod tablosundaki karşılığı müracaat memuru tarafından belirlenecektir. Tereddüt edilen durumlarda ise yeniden sürücü sağlık raporu aldirılarak işlem yapılacaktır. (Örnek: sürücü belgesi veya sağlık raporunda gözlük-lens-işitme cihazı vb. şerhlerin bulunduğu durumlarda kod tablosundaki karşılığı seçilerek sisteme kaydedilecektir. Sürücü belgesi veya sağlık raporunda özel tertibatlı araç vb. şerhlerin bulunduğu durumlarda ise yeniden sürücü sağlık raporu aldirılarak işlem yapılacaktır.)
- 25) Sağlık raporu dışında otomatik vitesli "araç kısıtı" girilen sürücü belgesi sahibinin, aynı sınıf manuel vitesli araç kullanmak üzere sürücü sertifikası getirmesi halinde;
- Harç alınmadan, indirimsiz değerli kağıt ve vakıf payı bedelleri tam olarak alınır.
  - Sürücü kısıtı kaldırılarak yeni sürücü belgesi verilir. (işlem "Yenileme ve Sınıf Güncelleme-2016 Sonrası" ekranından yapılacaktır.)
- 26) 01/01/2016 tarihinden önce müracaatı alınan ancak, herhangi bir sebeple sürücü sertifikası sürücü belgesine dönüştürülemeyenlerin müracaatları, yeni tip sürücü belgesine göre yeniden alınacaktır. (Harç bedeli alınmış olması durumunda, harç farkının yatırılması sağlanacak ve makbuzu kontrol edilecektir.)
- 27) Yönetmeliğin 87'nci maddesinin üçüncü fıkrasında "Yenileme müracaatı sırasında eski sürücü belgesi geri alınır" hükmü bulunmaktadır. Ancak eski sürücü belgesi geri alınanlardan takoğraflı araç kullanan sürücünün yazılı beyanı halinde çip bulunan eski sürücü belgesi, çipe zarar vermeyecek şekilde delinerek kendisine iade edilecektir.
- 28) Yabancı sürücü belgelerinin ülkemiz sürücü belgelerine dönüştürülmesi işlemleri hariç olmak üzere, sürücü belgesi kayıp müracaatında PolNet kayıtlarına kayıp bilgileri eklenecektir.
- 29) Harç, değerli kağıt ve vakıf payı bedelleri elektronik ortamda temin edilinceye kadar; sürücü belgesi işlemleri için internet bankacılığında ödenen harç, değerli kağıt ve vakıf payı bedellerine ait belgeler, ilgili banka şubesince imzalanıp "tahsil edilmiştir" kaşesi basılmış olarak ibraz edilmesi durumunda kabul edilecektir.
- 30) Sürücü belgesi yurt dışı adresine gönderilmeyeceğinden, müracaatlarda yurt dışı adresi kabul edilmeyecektir.
- 31) Yeni tip sürücü belgesi tanzim işlemlerinde eski tip sürücü belgesi sınıfının yeni karşılıkları sistem tarafından otomatik olarak dönüştürülecek, sınıflar müracaat memuru tarafından da kontrol edilecektir.
- 32) Eski tip sürücü belgesinin birden fazla sınıf içermesi ve sınıfların farklı tarihlerde alınmış olması durumunda, ilk alınan sürücü belgesi sınıfının verilmiş tarihi belgenin 4a bölümüne



sistem tarafından yazılacaktır. Yeni tip sürücü belgesi işlemi kaydedilmeden önce kullanıcılar tarafından kontrol edilecektir.

- 33) Sürücü belgesinin 10 numaralı bölümüne ise sürücü belgesi sınıflarının alındığı tarih yazılacaktır. (Aşağıdaki sürücü belgesi örneğinde belirtildiği gibi örneğin; 15.05.1996 tarihinde alınan B sınıfının karşılıklarına verilmiş tarihi 15.05.1996, 23.06.2015 tarihinde alınan E sınıfının karşılıklarına ise verilmiş tarihi 23.06.2015 tarihi yazılacaktır.)

**TR** **SÜRÜCÜ BELGESİ** **TÜRKİYE**  
**DRIVING LICENCE CUMHURİYETİ**

1. **KARAKAYA**  
2. **Feridun**  
3. **20.05.1972** **Ankara**  
4a. **15.05.1996** 4c. **55-Samsun**  
4b. **01.01.2026** 4d. **12345678910**  
5. **209573**  
6. *M. Specimen*

9. **M B 1 B C 1 C D 1 D B E F**

13. **A Rh-**

	9	10	11	12
M	15.05.1996	01.01.2026		
A1				
A2				
A				
B1	15.05.1996	01.01.2026		
B	15.05.1996	01.01.2026		
C1	23.06.2015	01.01.2026		
C	23.06.2015	01.01.2026		
D1	15.05.1996	01.01.2026		
D	23.06.2015	01.01.2026		
BE	23.06.2015	01.01.2026		
CE				
CE				
D1E				
DE				
F	15.05.1996	01.01.2026		
G1				

12.01.00

QR 003897

- 34) Trafik tescil şube/büro amirleri tarafından, sürücü belgesi işlemlerinde görev yapacak personelin görev, yetki ve sorumlulukları ile ilgili görev tanımları açıkça belirlenecek ve yazılı olarak görevlendirilme emrine dönüştürülecektir.
- 35) Yeni tip sürücü belgesi işlemleri hakkında oluşabilecek sorunlar ve soruları cevaplandırmak üzere Trafik Eğitim ve Araştırma Dairesi Başkanlığında oluşturulan Araç ve Sürücü Bilgi Sistemi (ASBİS) Yardım Masasına ait 0312 462 21 83-84 numaralı telefonlardan bilgi alınabilecektir.
- 36) Ek-18 formunun imzalanmasında; ucu 0,9 mm kalınlığındaki mavi renkli imza kalemleri kullanılacaktır.

## B.2 Sürücü Belgesi Müracaatında İstenen veya Kontrol Edilecek Bilgi ve Belgeler

### 1) Sertifika:

- Sürücü kursundan alınan sertifika bilgileri, elektronik ortamda Milli Eğitim Bakanlığı (MEB) servisinden kontrol edilecek, ayrıca ibrazı istenmeyecektir.
- EGM/JANDARMA tarafından düzenlenen sertifika yerine geçen sınav sonuç belgesi elektronik ortamda kontrol edilecek, elektronik ortamda bulunmayan sertifikaların veri girişi, ilgili trafik tescil kuruluşunca yapıldıktan sonra işleme devam edilecektir.
- Yabancı sürücü belgesinin değiştirilmesi işlemi, belgenin aslı, renkli fotokopisi, noter veya konsolosluk onaylı Türkçe tercümesi ibrazı istenecektir. Yabancı sürücü

*(Handwritten signatures and marks)*

belgesi ülkemiz sürücü belgesine dönüştürüldükten sonra aslı ilgili ülke makamlarına iade edilir. Diğer belgeler trafik tescil kuruluşundaki dosyasında muhafaza edilecektir.

**2) Öğrenim bilgileri:**

- Sertifika sahibinin öğrenim bilgileri PolNet sürücü belgesi programından öğrenim bilgisi butonundan sorgulanacak, ayrıca belge ibrazı istenmeyecektir.
- EGM/JANDARMA tarafından düzenlenen sertifika yerine geçen sınav sonuç belgesinde öğrenim bilgileri elektronik ortamda kontrol edilecek, 01/01/2016 tarihinden önce düzenlenen sınav sonuç belgesine göre alınan müracaatlarda öğrenim belgesinin aslı görülmek kaydıyla fotokopisi alınacaktır.
- Yabancı sürücü belgesinin değiştirilmesi işleminde öğrenim belgesinin aslı görülmek kaydıyla fotokopisi alınır. Öğrenim belgesinin yurt dışından alınmış olması durumunda denklik belgesi istenecektir.

**3) Sağlık raporu:**

- Sürücü/sürücü adayının sağlık raporu bilgileri Sağlık Bakanlığında elektronik ortamdan temin edilecektir. Ayrıca müracaat sahibinden belge ibrazı istenmeyecektir. Ancak uygulamaya ilişkin sistemin bütün unsurları ile çalışıncaya (sağlık raporunun elektronik ortamda temin edilmeye başlanıncaya) kadar, belgenin aslı ya da sürücü kursu tarafından onaylanan fotokopisi elden alınıp kontrol edilerek dosyasında muhafaza edilecektir.
- Sürücü Adayları ve Sürücülerde Aranacak Sağlık Şartları ile Muayenelerine Dair Yönetmelik hükümleri dışında düzenlenen sürücü sağlık raporları sürücü belgesi işlemlerinde kabul edilmeyecektir.

**4) Fotoğraf:**

- Sertifika sahibine ait biyometrik fotoğraf, MEB'den elektronik ortamda alınıncaya kadar, 1 adet biyometrik fotoğraf elden alınacaktır.
- EGM/JANDARMA tarafından düzenlenen sertifika yerine geçen sınav sonuç belgesi, yabancı sürücü belgesinin ülkemiz sürücü belgesiyle değiştirilmesi, zayi, yıpranma, yenileme gibi işlemlerde 1 adet biyometrik fotoğraf alınacaktır.
- Alınan fotoğraf, Ek-18 formunun ilgili bölümüne yapıştırılarak dosyasında muhafaza edilecektir.

**5) İmza:**

- MEB'den elektronik ortamda alınıncaya kadar müracaat esnasında sertifika sahibinin imzası alınacaktır.
- EGM/JANDARMA tarafından düzenlenen sertifika yerine geçen sınav sonuç belgesi, yabancı sürücü belgesinin ülkemiz sürücü belgesiyle değiştirilmesi, zayi ve yenileme gibi işlemlerde müracaatçının imzası alınacaktır.
- İmzanın, Ek-18 formu üzerindeki alana taşmayacak şekilde atılması sağlanacaktır.

**6) İletişim bilgileri (belgenin teslim edileceği kişi, adres ve telefonu):** MEB'den elektronik ortamda temin edilinceye kadar ilk defa sürücü belgesi alacaklar ile yenileme ve güncelleme işlemlerinde belgelerin teslimat bilgileri müracaat esnasında alınacaktır.


**7) Harç bedeli:** Maliye Bakanlığında elektronik ortamda alınıncaya kadar makbuzun aslı müracaat esnasında alınarak dosyasında muhafaza edilecektir.

**8) Değerli kağıt bedeli:** Maliye Bakanlığında elektronik ortamda alınıncaya kadar makbuzun aslı müracaat esnasında alınarak dosyasında muhafaza edilecektir.

**9) Vakıf payı bedeli:** Türk Polis Teşkilatını Güçlendirme Vakfı Genel Müdürlüğünün anlaşığı bankalardan elektronik ortamda alınıncaya kadar makbuzun aslı müracaat esnasında alınarak dosyasında muhafaza edilecektir.

**10) Adli sicil belgesi:** Elektronik ortamda müracaat memuru tarafından sorgulanıp çıktısı alınarak dosyasında muhafaza edilecektir. Müracaatçıdan belge istenmeyecektir.

**11) Parmak İzi Alınması veya Teyidinin Yapılması:** Müracaatçının daha önce herhangi bir nedenle parmak izi kaydı olup olmadığı kontrol edilecek, parmak izi kaydı varsa parmak izi teyidi yapılacaktır. Parmak izi alınmamış ise parmak izi alınacak ve fotoğraf





taraması yaptırdıktan sonra "Parmak İzi ve Fotoğraf Kayıt Formu" çıktısı alınıp imzalanarak müracaat dosyasında muhafaza edilecektir.

**12) Kan grubu:** Elektronik ortamda sağlık raporu ile birlikte alınmaya kadar, müracaatçının yazılı beyanı veya sağlık raporu üzerinden alınacaktır.

**13) Sürücü belgesi dosyası:**

- İlk defa sürücü belgesi alacak olanlar ile yabancı sürücü belgesinin değiştirilmesi işlemlerinde şoförler odasından alınan dosyalar kabul edilecektir.
- Mevcut sürücü belgesine yeni bir sınıf eklenmesi işlemi, zayi, yıpranma ve yenileme gibi işlemlerde dosya istenmeyecektir. Bu işlemler sürücü belgesinin ilk alındığı trafik tescil kuruluşu dışında başka bir trafik tescil kuruluşunda yapılmış ise önceki sürücü belgesi ile belgelerin aslı dosyasının bulunduğu trafik tescil kuruluşuna birleştirilmek üzere gönderilecektir.

### B.3 01/01/2016 Tarihinden Önce Alınan Sürücü Belge Sınıflarının Yeni Tip Sürücü Belgesindeki Karşılıkları aşağıda belirtilmiştir:

ESKİ TIP SÜRÜCÜ BELGESİ SINIFLARI	YENİ TIP SÜRÜCÜ BELGESİ SINIFLARI KARŞILIĞI
A1	M ve A1
A2	M, A1, A2, A ve B1
B	M, B1, B, D1 ve F
C	M, B1, B, D1, C1, C ve F
D	M, B1, B, BE, C1, C1E, C, CE, D1E ve F
E (28.04.1997 ÖNCE)	M, B1, B, BE, C1, C1E, C, CE, D1, D1E, D, DE ve F
E (28.04.1997 SONRA)	M, B1, B, C1, C, D1, D ve F
F	M ve F
G	M ve G
H	Engel durumuna göre A veya B


NOT:01/01/2016 tarihinden önce; geçerli motorlu taşıt sürücü sertifikası sahibi olanlar ile sürücü kurslarına kayıt yaptırmış olanlar için de yukarıdaki yeni tip sürücü belgesi karşılıkları verilir. Ayrıca, eski tip ve yeni tip sürücü belgesi sınıflarının karşılıklarını gösteren tablo bu talimatın 12 numaralı ekinde yer almaktadır.

### B.4 Sakınca Sorma İşlemleri: Müracaat sahibinin;

- 1) Müracaatın yapıldığı trafik tescil kuruluşunca sürücü belgesi ile ilgili bilgilerinin kontrolü bilgisayar kayıtlarından yapılır.
- 2) PolNet kaydı bulunmayan veya beyan ettiği bilgilerle kayıtlar arasında farklılık arz eden durumlarda, ilgili trafik tescil kuruluşuna müracaatçının sürücü belgesi kayıtları hakkında sakınca sorulur ve alınacak cevaba göre işlem gerçekleştirilir.
- 3) Sakıncalara en geç 24 saat içerisinde cevap verilecektir.

### B.5 Hatalı Basılan Sürücü Belgeleri:

- 1) Donanım veya yazılım hatasından kaynaklandığı durumlarda, hata oranına bakılmaksızın hatalı sürücü belgesi müracaatının onaylandığı trafik tescil kuruluşunda sürücü belgesi sahibinin dilekçe ile başvurusu üzerine sürücü belgesi müracaatı alınarak ücretsiz olarak yenisi ile değiştirilecektir.
- 2) Hatanın personelden kaynaklandığının tespiti durumlarında, % 0,5 (binde beş) oranında ücretsiz değişim yapılacak bu oranın aşıldığı durumlarda, belge ücreti alınacaktır.
- 3) Hatalı basıldığı için geri alınan sürücü belgesi kartları ile hatalı basım sayısını gösteren listeler trafik tescil kuruluşlarında muhafaza edilecektir.
- 4) Hatanın müracaat sahibinin ihmali veya beyan etmiş olduğu bilgi ve belgelerden kaynaklandığı durumlarda belge ücreti müracaat sahibinden tekrar alınacaktır. Bu işlemler




- belge yenileme ekranından yapılacak ve buna ilişkin tutanak düzenlenerek hatalı basılan sürücü belgesi imha edilecektir. Tutanak ise, trafik tescil kuruluşunda muhafaza edilecektir.
- 5) Hatalı belge yenileme işlemleri sürücü belgesi projesinin “Yenileme ve Sınıf Güncelleme (01.01.2016 sonrası sürücü belgeleri)” ekranından yapılacaktır. İşlem yapılırken “bu kayıt hatalı işlem nedeniyle tekrar tanzim edilecektir” kutucuğu işaretlenip, hatalı işlem nedeni (sistem hatası veya kullanıcı hatası) seçilerek, açıklama belirtmek suretiyle işleme devam edilecektir.

### C. DIŞ ÜLKELERDEN ALINAN SÜRÜCÜ BELGELERİNİN ÜLKEMİZ SÜRÜCÜ BELGESİYLE DEĞİŞTİRİLMESİ İŞLEMLERİ

İlgili kanunlar ile ikili ve çok taraflı anlaşma hükümleri saklı kalmak üzere dış ülkelere alınan sürücü belgelerinin, ülkemiz sürücü belgeleri ile değiştirilmesi işlemleri Karayolları Trafik Yönetmeliği'nin 88'inci maddesinde belirlenen usul ve esaslara göre yapılacaktır.

- 1) Karayolu Trafik Konvansiyonuna taraf olmayan ve sürücü belgelerinin karşılıklı olarak tanınması ve değişimine ilişkin ikili anlaşmamız bulunmayan ülkelere alınan yabancı sürücü belgeleri ülkemiz sürücü belgesi ile değiştirilmez. Ancak, 01/01/2016 tarihinden önce trafik tescil kuruluşlarınca müracaatı alınarak, yabancı sürücü belgesinin doğruluğu hakkında yazışma yapılanlar Konvansiyona taraf ülke olmasa bile hakkında olumlu cevap alınması durumunda sürücü belgeleri, ülkemiz sürücü belgesi ile değiştirilecektir.
- 2) Yabancı sürücü belgelerinin ülkemiz sürücü belgesine dönüştürülmesi taleplerinin doğrudan tescil birimlerine yapılması gerektiğinden, dış temsilciliklerimize yapılan ve alınan müracaatlar kabul edilmeyecektir.
- 3) Doğruluğundan şüphe edilenler ile ülkemizdeki sürücü belgesi sınıfı karşılığı tespit edilemeyen yabancı sürücü belgelerinin renkli fotokopileri alınır. İl valiliklerince sürücü belgesinin verildiği ülkedeki dış temsilciliğimiz aracılığı ile doğrudan yazışma yapıldıktan sonra alınan cevaba göre hareket edilir. Cevap gelinceye kadar yabancı sürücü belgesinin aslı ilgili şahısta kalacaktır.
- 4) Türk vatandaşları ve Türk vatandaşlığından çıkmasına izin verilenlerin Karayolu Trafik Konvansiyonuna taraf olan ve sürücü belgelerinin karşılıklı olarak tanınması ve değişimine ilişkin ikili anlaşmamız bulunan ülkelere alınan yabancı sürücü belgeleri ülkemiz sürücü belgesi karşılığı ile değiştirilir.
- 5) Yabancıların sürücü belgelerinin karşılıklı olarak tanınması ve değişimine ilişkin ikili anlaşmamız bulunan ülkelere aldıkları yabancı sürücü belgeleri anlaşma hükümleri karşılıklı tablosuna göre ülkemiz sürücü belgesi ile değiştirilir.
- 6) Yabancıların motorlu bisiklet (moped), motosiklet, lastik tekerlekli traktör, iş makinesi veya otomobil cinsi araçları kullanmak üzere verilen yabancı sürücü belgeleri karşılığı olan ülkemiz sürücü belgeleriyle, diğer araç cinslerini kullanmak üzere verilen sürücü belgeleri ise ülkemiz B sınıfı sürücü belgesi ile değiştirilir. Ancak, bu araçları römork takarak kullanma yetkisi olanların belgeleri ülkemiz BE sınıfı sürücü belgesi ile değiştirilir. Başka sınıftan sürücü belgesi verilmez.
- 7) Yabancı sürücü belgesinin değiştirilmesi işlemlerinde sürücü belgesinin sahteliğinin tespit edilmesi durumunda, Kaçakçılık ve Organize Suçlarla Mücadele Şube Müdürlüğüne bilgi verilecektir.
- 8) Geçici olarak verilen yabancı sürücü belgeleri ile uluslararası sürücü belgeleri değiştirilmez.
- 9) Süreli olarak verilmiş olan yabancı sürücü belgelerinin süreleri dolmuş olsa bile sürelerine itibar edilmeyerek ülkemiz sürücü belgesiyle değiştirilir.
- 10) Ülkemiz sürücü belgesinin, yabancı bir ülkede o ülkenin sürücü belgesiyle değiştirildikten sonra yeniden ülkemiz sürücü belgesine dönüştürülmesi için yapılan müracaatlarda;
  - Dosyasında ülkemizden aldığı sürücü belgesi mevcut ise müracaatçıya iade edilecektir.
  - Mevcut değil ise ülkemiz sürücü belgesi kayıtlarına göre yeniden belge düzenlenecektir.
  - Dosyasındaki sürücü belgesi eski tip ise yeni tip sürücü belgesi düzenlenecektir.



01/8



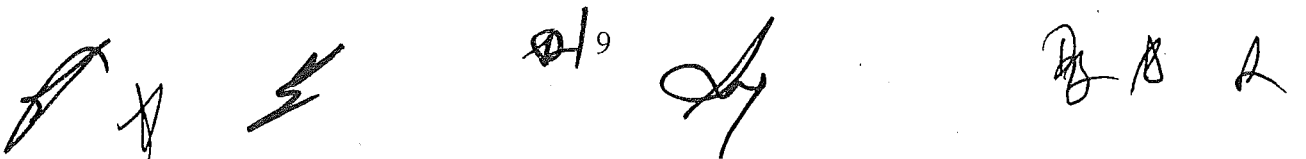
- Türk vatandaşları yurt dışında farklı bir sınıf sürücü belgesi almış ise ülkemizden aldıkları sürücü belgelerine farklı olan sınıf eklenecektir.
- 11) Dış ülkelerden sürücü belgesi almış kişilerin ülkemizde farklı bir sınıf sürücü belgesi alabilmeleri için dış ülkelerden almış oldukları sürücü belgesini ülkemiz sürücü belgesine dönüştürmüş olmaları zorunludur.
  - 12) Yabancılara verilen ülkemiz sürücü belgeleri üzerine kod tablosundan "Ticari Araç Kullanamaz" kodu işlenir. Bu hüküm 5203 sayılı Kanun kapsamında düzenlenen "Mavi Kart" sahiplerine uygulanmaz.
  - 13) Yabancı sürücü belgesinin aslını ibraz edemeyenlerden, sahibi olduğu sürücü belgesi ile ilgili yazılı beyanları ve kimlik bilgilerine göre müracaatları alınır, müracaatçının yabancı sürücü belgesini aldığı ülkedeki dış temsilciliğimiz ile yapılacak yazışma sonucuna göre işlem yapılacaktır.
  - 14) Yabancı sürücü belgesinin ülkemiz sürücü belgesine dönüştürülmesi durumunda, "Sürücü ve Araçlara İlişkin Kod Tablosu"nun 70 ve 71 inci maddelerine uygun olarak sürücü belgesinin yatay 12 numaralı bölümüne gelecek şekilde ilgili ülkenin işareti ve yabancı sürücü belgesinin numarası yazılacaktır.  
(Örnek: 70.0123456789.NL)
    - "70: sürücü ve araçlara ilişkin kod tablosundan seçilen bölümü",
    - "0123456789: yabancı sürücü belgesi numarası bölümü",
    - "NL: ilgili ülkenin rumuz bölümü"ifade etmektedir.  
Yabancı sürücü belgesinin ülkemiz sürücü belgesine dönüştürülmesinde yazılacak olan 70 ve 71 kodları yabancı sürücü belgesinin arkasındaki 12 numaralı bölümden kontrol edilecek, kod yer almıyor ise ilgili ülke temsilciliğimiz ile yapılacak olan yazışmada yabancı sürücü belgesinin üçüncü bir ülke sürücü belgesine göre düzenlenip düzenlenmediği açık olarak sorulacaktır.
  - 15) Ülkemiz sürücü belgesi ile değiştirilen dış ülkelerden alınmış sürücü belgesi düzenlendiği ülkeye gönderilir.

#### D. SÜRÜCÜ BELGESİ RANDEVU SİSTEMİ

- 1) Sürücü Belgesi Randevu Sistemi, 01/01/2016 tarihinden itibaren Emniyet Genel Müdürlüğü'nün [surucurandevu.egm.gov.tr](http://surucurandevu.egm.gov.tr) internet adresinde kullanıma açılacaktır. Yeni programın kullanıma açılması ile birlikte mükerrer randevu kayıtlarının oluşmaması için bazı illerde kullanılmakta olan eski randevu programlarının İl Bilgi Teknolojileri Şube Müdürlüklerince kapatılması gerekmektedir.
- 2) Sürücü Randevu programının yetkilendirme işlemi için il merkezlerinde görevlendirilen şifre tanımlama personeline yetki tanımlaması yapılmıştır. Bu personel, il/ilçe de bulunan tescil birimlerindeki personeli günlük işlem hacmini belirlemek üzere yetkilendirecektir. Yetkilendirilen bu personel, [surucurandevu.egm.gov.tr/yonetim](http://surucurandevu.egm.gov.tr/yonetim) internet adresinden "kullanıcı adı ve şifre" bölümüne (her iki alana) sicillerini yazarak programa bağlanabilecekler ve trafik tescil kuruluşunun işlem hacmine göre randevu sayılarını (günlük, haftalık, aylık) belirleyecektir.
- 3) Trafik tescil kuruluşları işlem hacimlerinin %75'ini randevulu, %25'ini ise randevusuz müracaatlar üzerinden gerçekleştireceklerdir.
- 4) Yurt dışına çıkacağını belgelendirenlere sürücü belgesi işlemlerinde öncelik tanınacaktır.
- 5) Yeni tip sürücü belgesi almak, değiştirmek ve yenilemek isteyen vatandaşlar, internet üzerinden istedikleri trafik tescil birimlerinden randevu alabileceklerdir.
- 6) Müracaatların kabulünde randevu saatlerine riayet edilecektir.

#### E. SÜRÜCÜ BELGESİ PROJESİNDEN MÜRACAAT ALINMASINDA YAPILACAK İŞLEMLER

Şahıs Güncelleme İşlemleri:



- 1) İşleme, “Sürücü Belgesi İşlemleri” sekmesi altında yer alan “Yeni Belge Başvuru Sihirbazı” isimli ekran seçilerek başlanacaktır. Her türlü sürücü belgesi işlemlerinde, öncelikle şahıs güncelleme işlemi yapılacaktır.
- 2) Sürücü belgesi PolNet kayıtlarında T.C kimlik numarası bulunmayan ve daimi ya da geçici iptal kaydı bulunan kişilere yeni belge tanzim edilmemesi için birinci aşamada, kişisel bilgileri (ad, soyad, baba adı, anne adı, doğum yılı ve doğum yeri) girilmek suretiyle sorgulama yapılacaktır. Bu sorgulama sonucunda, birden çok kayıt bulunması durumunda, kayıtlar birleştirilecektir. Bu kapsamda 4679 adet sürücü belgesi bilgilerinin il ve ilçe bazında listesine Trafik Eğitim ve Araştırma Dairesi Başkanlığının PolNet sayfasındaki “Dökümanlar” bölümünden ulaşılabilmektedir.
- 3) Müracaatçının PolNet’de kaydı varsa, “Genel Bilgiler” ekranından “kan grubu” ve “tahsili” alanı güncellenip (zayi, yıpranma, yenileme işlemlerinde tahsili alanın güncelleme zorunluluğu yoktur.) “Kaydet” butonuna basılmak suretiyle kaydedilecektir. Kaydetme işlemi yapıldıktan sonra “işleme dön” butonu ile devam edilerek “Gerçek Şahıs Güncelleme” ekranına geçilecektir.
- 4) “Gerçek Şahıs Güncelleme” ekranının sol kısmında PolNet’deki kayıt, sağ kısmında ise Mernis kaydı getirilerek güncelleme yapılması sağlanacaktır. Bu ekranda düzeltilmesi gereken bilgi varsa güncelleme yapılarak işleme devam edilecektir.
- 5) Müracaatçının PolNet’de kaydı yok ise sistem tarafından uyarı verilecek, bu durumlarda “Mernisten Yeni Kayıt Getir” ekranı kullanılmak suretiyle önce şahsın kaydı yapılacak daha sonra Gerçek Şahıs Güncelleme ekranındaki diğer işlemler yapılacaktır.
- 6) Sürücü belgesi müracaatçının beyan adresine gönderilecekse “Şahıs Adres Telefon Güncelleme” ekranında bu alana “Yeni Adres” butonu seçilerek, teslim adresi müracaatçının beyanına göre eklenecektir.


#### **Sürücü Belgesi İşlem Türleri:**

- Yeni Kayıt (Daha önce sürücü belgesi almamış)
- Belge Yenileme (01.01.2016 öncesinde verilen sürücü belgelerinin değiştirilmesi)
- Yenileme ve Sınıf Güncelleme (01.01.2016 sonrası verilen sürücü belgelerinin değiştirilmesi)
- Tebdil (Yabancı sürücü belgelerinin değiştirilmesi)
- Geçici Sürücü Belgesi (Ek-50) (Zayi edilen Ek-50 belgeleri için)

#### **İlk Defa Sürücü Belgesi (Yeni Kayıt) Verilmesi İşlemleri**

##### **Sertifika'nın Yeni Sınıflara Dönüştürülmesi;**

- 1) İlk defa sürücü belgesi alacaklarda “Yeni kayıt” seçeneğinden işlem yapılacaktır.
- 2) Sürücü belgesi verilmesi için müracaatçının T.C. kimlik numarasına göre yapılan sorgulama işleminde, sistem tarafından arka planda GBT sorgusu yapılacaktır. Daimi iptal veya geçici iptal ile tahdit sorgusu yapılarak, sorgu sonucunun olumsuz olduğu ve sistemsel sorunlar nedeniyle sorgulama yapılamayan durumlarda işlem yapılması engellenecektir.
- 3) “Yeni Kayıt” ekranında, geçerli Milli Eğitim Bakanlığı sertifika bilgileri, otomatik olarak gelecek ve kontrol edilecektir. Sürücü belgesine dönüştürülmesi talep edilen sertifika sınıfı/sınıfları seçilerek, “Belge Sınıflarına Dönüştür” butonu ile belge üzerinde yer alacak yeni sınıflara dönüştürülecektir. “Sürücü Belgesi Sınıfları” bölümüne aktarılan kayıtların sınıfları ve geçerlilik tarihleri, müracaat memuru tarafından kontrol edilecektir. Sınıflara ilişkin tablo bu talimatın 12 numaralı ekinde yer almaktadır. Milli Eğitim Bakanlığından sorgulama yapılamadığında veya eksik bilgi geldiğinde, sistem tarafından işleme devam ettirilmeyecektir.
- 4) 01/01/2016 tarihi itibarıyla düzenlenen sürücü sertifikalarında kursa müracaat tarihi de alınacaktır. Bu bilginin elektronik ortamda alınamadığı durumlarda, sistem tarafından işlem devam ettirilmeyecek ve müracaatçı eksik bilginin düzeltilmesi için sertifikayı düzenleyen milli eğitim müdürlüğüne yönlendirilecektir.



- 5) 01/01/2016 tarihinden sonra düzenlenen sürücü sertifikalarında kursa müracaat tarihinin 01/01/2016 tarihinden önce olması durumunda, sürücü belgesine dönüştürülürken eski sınıf sertifikası olarak kabul edilecektir.
- 6) 01/01/2016 tarihi öncesi ya da sonrası, sürücü belgesine dönüştürülmemiş bir ya da birden fazla sürücü sertifikası olduğu halde, Milli Eğitim Bakanlığında elektronik ortamda sürücü kursuna müracaat tarihi alınmaz ise müracaatçı, eksik bilginin düzeltilmesi için sertifikayı düzenleyen milli eğitim müdürlüğüne yönlendirilecektir.

#### **Sağlık Raporu Bilgileri;**

- 7) "Sağlık Raporu Bilgileri" isimli ekrandan, "sağlık raporu sınıfı 5" veya "sağlık raporu sınıfı 10" seçeneği seçilecektir. "sürücü sınıfı" alanı sistem tarafından otomatik getirilecektir. "Sürücü kısıtlı" alanından kısıtlama varsa (örnek gözlük vb) ilgili seçenek seçilerek "Ekle" butonundan kaydedilecektir. Bu ekrandaki "Sürücü Sınıfı Kısıtlı" ekranı Sürücü Adayları ve Sürücüler İçin Sağlık Raporunun Uzman Tabip/Tabipler Tarafından yapılan Muayene başlıklı 3 üncü veya 4 üncü bölümünde yer alan "Kısıtlama Kodları" isimli alanlarda belirtilen kodlar kontrol edilmek suretiyle "sürücü kısıtlı" ve "sürücü sınıfı kısıtlı" ekranından seçilecektir.

Bu talimatın ekinde yer alan Kod Tablosuna göre sürücü belgesinin arka yüzünde bulunan 12 numaralı alanlardan;

Sürücü Kısıtlamaları: 01.01, 01.02, 01.05, 01.06, 01.07, 02, 03.01, 03.02, 61, 62, 63, 64, 65, 66, 67, 68, 69, 70, 71, 73, 78, 79.01, 79.02, 79.03, 79.04, 79.05, 79.06, 80, 81, 95, 96, 97, 101, 102, 103.01, 103.02, 103.03, 103.04, 103.05, 104, 105.01, 105.02, 105.03, 105.04, 105.05, 105.06, 105.07, 105.08, 105.09, 105.10, 105.11, 105.12, 105.13, 105.14, 105.15, 105.16, 105.17, 105.18, 105.19, 105.20, 105.21, 105.22, 105.23, 105.24, 105.25, 105.26, 105.27, 105.28, 105.29, 105.30, 105.31, 105.32, 105.33, 105.34, 105.35, 105.36, 105.37, 105.38, 105.39 ve 105.40 kodları

Sınıf Kısıtlamaları: 10.02, 10.04, 15.01, 15.02, 15.03, 15.04, 20.01, 20.03, 20.04, 20.05, 20.06, 20.07, 20.09, 20.12, 20.13, 20.14, 25.01, 25.03, 25.04, 25.05, 25.06, 25.08, 25.09, 31.01, 31.02, 31.03, 31.04, 32.01, 32.02, 33.01, 33.02, 35.02, 35.03, 35.04, 35.05, 40.01, 40.05, 40.06, 40.09, 40.11, 40.14, 40.15, 42.01, 42.03, 42.05, 42.06, 43.01, 43.02, 43.03, 43.04, 43.06, 43.07, 44.01, 44.02, 44.03, 44.04, 44.08, 44.09, 44.10, 44.11, 44.12, 45, 46, 47 ve 50 kodları seçilecektir.

- 8) Sağlık raporunda belirli aralıklarla (6 ayda, 1 yılda, 3 yılda, 5 yılda bir) sağlık kontrolü ve bunlara ait kodların belirtildiği durumlarda da, sürücü belgesi sınıflarına göre geçerlilik süresi (5 veya 10 yıl) sürücü belgesi üzerine sistem tarafından yazdırılacaktır. Ayrıca, sağlık raporundaki kısıtlama kodu sürücü belgesinin ilgili alanına yazılacak olup, belirli aralıklarla rapor alınması gerekip gerekmediği kısıtlama kodundan anlaşılacaktır.
- 9) Müracaatçının dosyasındaki belgeler kontrol edilmek suretiyle harç bedeli, değerli kağıt bedeli ve vakıf payı ödenmiş ise, Aynı ekrandaki "Belge Ödeme Bilgileri" başlığının altındaki "Harç Bedeli", "Değerli Kağıt" ve "Vakıf Payı" seçeneklerinin karşısındaki "Ödendi" seçeneği, parmak izi ve adli sicil belgesi "kontrol edildi" seçeneği seçilecektir. Belirtilen kontrollerin elektronik ortamda yapılmaya başlanması halinde sistemde düzenleme yapılarak ayrıca bilgi verilecektir.
- 10) Müracaatçının parmak izi alınmış ise veya parmak izi kontrolü yapılmış ise dosyasında bulunan parmak izi kontrol formu kontrol edilmek suretiyle "Parmak izi kontrol edildi" seçeneği seçilip "İleri" butonu ile bir sonraki aşamaya geçilecektir.
- 11) "Belgenin Teslim Edileceği Adres" isimli ekrandan teslimat şekli başlığının altındaki "Kendisine" veya "Kendisinden başkasına" seçeneği seçilecektir. "Kendisi" seçeneği seçilirse "Şahıs Adres Telefon Güncelleme" ekranında seçilen adrese belge gönderilecektir. "Kendisinden Başkasına" seçeneği seçilirse, belgeyi teslim alacak kişinin T.C kimlik numarası ile sorgu yapılacak, ilgili kişinin il, ilçe, adres ve cep telefonu alanı zorunlu olarak doldurulup "ileri" butonu seçilmek suretiyle işleme devam edilecektir.
- Müracaat Formu (Ek-18)
- 12) "Ek-18 Raporu Görüntüleme" ekranında veri girişi yapılan bilgiler kontrol edilecek olup, bu belge üzerindeki "Belge sicil no" alanı boş gelecektir. "Belge sicil no" alanı bölümüne

02/11



herhangi bir numara yazılmayacaktır. Ek-18 formu üzerindeki “Müracaat memuru alanına sistem tarafından müracaatı alan memurun sicili yazdırılacak olup “Kontrol Amiri” alanına ise sistem tarafından sicil yazdırılmayacaktır.

13) Gerekli kontroller yapıldıktan sonra dökümü alınan Ek-18 belgesine müracaatçının 50x60 mm ebadındaki biyometrik fotoğrafı yapıştırılacaktır. Belge; müracaatçı, müracaat memuru ve birim amirince görevlendirilen kontrol amiri (amir veya memur) tarafından imzalanacaktır. Müracaatçının imzası kesinlikle belirlenen alanının dışına taşmayacaktır. **Müracaatçıya ait imzanın belirlenen alan dışına taşıdığı durumlarda tekrar Ek-18 formu dökümü alınarak müracaatçının yeniden imzası alınacaktır.** İmzanın belirlenen alan dışına taşıdığı ve bu şekilde taranarak gönderilmesi durumlarında sistem tarafından herhangi bir kontrol yapılmayacak, imza alanı içerisindeki kalan kısmı sürücü belgesi üzerine basılacaktır. (Ucu 0,9 mm kalınlığında mavi renkli imza kalemleri kullanılacaktır.)

14) Ek-18 formuna fotoğrafın yapıştırılıp imzaların alınmasına müteakip taranmak suretiyle kaydedilecektir. Tarama işleminde “JPEG” seçeneği kullanılacaktır. **Ek-18 formu kesinlikle “gri tonlamalı” taranmayacaktır. Fotoğrafın ve imzanın arka fonu beyaz olacaktır.**

Taranan belge üzerinden fotoğraf ve imza seçilip ilgili alana kaydedilecektir. Fotoğraf ICAO kontrolünden geçirilirken, fotoğrafların, kenar boşluklarının sağ ve sol taraflardan eşit olması ile eğik olmadığına emin olunacaktır. Fotoğraf üzerinde şahsın saçı ve yüzünde görüntü kaybı yaşanmadığına dikkat edilecektir.

15) Bu bölüme kadar sistemde herhangi bir bilgi kaydedilmemektedir. En son ekranda, sürücü belgesine ait bilgiler tek tek kontrol edilecek, bilgilerde tutarsızlık olması durumunda kayıt işlemi yapılmayarak Trafik Eğitim ve Araştırma Daire Başkanlığı ile irtibata geçilecektir. Herhangi bir hata yoksa “Kayıt” butonu ile bilgiler sisteme kayıt edilecektir.

**EK-50 Düzenlenmesi;** Bir sonraki ekrandan EK-50 döküm alınıp onaylandıktan sonra müracaatçıya verilecektir. Ek-50 Müracaat memuru tarafından imzalanacaktır.

#### **Belge Yenileme (01.01.2016 öncesi sürücü belgeleri):**

Yeni kayıta belirtilen hususlar aynen uygulanacak olup, ek olarak eski tip sürücü belgesi yenileme işlemiyle birlikte yeni bir sürücü sertifikası eklenmesi işlemi varsa, sürücü sertifikası seçilerek işlemi yapılacaktır. Bu işlem sırasında harç ödenmesi gerekmediğinden, “harç ödenmedi” seçeneği işaretlenecektir.

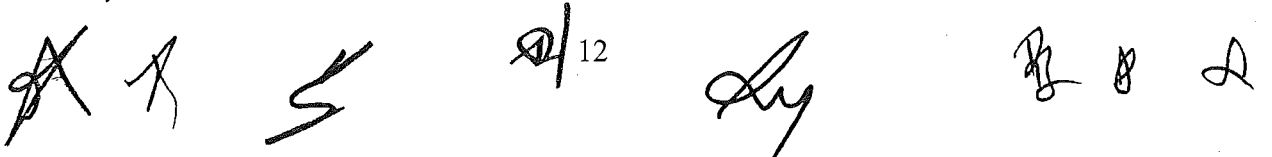
01/01/2016 tarihinden önce düzenlenen sürücü belgesinde veya sürücü sağlık raporunda sürücü ile ilgili bir şerh varsa, engel durumunun kod tablosundaki karşılığı müracaat memuru tarafından belirlenecek, tereddüt edilen durumlarda yeniden sürücü sağlık raporu alınılarak işlem yapılacaktır. (Örnek: sürücü belgesi veya sağlık raporunda gözlük-lens-ışıtme cihazı vb. şerhlerin bulunduğu durumlarda kod tablosundaki karşılığı seçilerek sisteme kaydedilecektir. Sürücü belgesi veya sağlık raporunda özel tertibatlı araç vb. şerhlerin bulunduğu durumlarda ise yeniden sürücü sağlık raporu alınılarak işlem yapılacaktır.)

Sürücü belgesine dönüştürülmesi talep edilen sertifika sınıfı/sınıfları seçilecek, “Belge Sınıflarına Dönüştür” butonu ile belge üzerinde yer alacak yeni sınıflara dönüştürülecektir. “Sürücü Belgesi Sınıfları” bölümüne aktarılan kayıtların sınıfları ve geçerlilik tarihleri, müracaat memuru tarafından kontrol edilecektir. Sınıflara ilişkin tablo bu talimatın 12 Numaralı ekinde yer almaktadır. Milli Eğitim Bakanlığında sorgulama yapılamadığı veya eksik bilgi geldiğinde sistem tarafından işleme devam ettirilmeyecektir.

#### **Yenileme ve Sınıf Güncelleme (01.01.2016 sonrası sürücü belgeleri):**

Yeni tip sürücü belgesi yenileme ve sınıf ekleme işlemlerinde de yeni kayıta belirtilen hususlar aynen uygulanacaktır. Sadece yenileme işlemi yapılıyorsa harç ödenmesi gerekmediğinden, “harç ödenmedi” seçeneği işaretlenecektir.

Sürücü belgesinde veya sürücü sağlık raporunda sürücü ile ilgili bir şerh varsa, engel durumunun kod tablosundaki karşılığı müracaat memuru tarafından belirlenecek, tereddüt edilen durumlarda yeniden sürücü sağlık raporu alınılarak işlem yapılacaktır. (Örnek: sürücü belgesi veya



sağlık raporunda gözlük-lens-ışıtme cihazı vb. şerhlerin bulunduğu durumlarda kod tablosundaki karşılığı seçilerek sisteme kaydedilecektir. Sürücü belgesi veya sağlık raporunda özel tertibatlı araç vb. şerhlerin bulunduğu durumlarda ise yeniden sürücü sağlık raporu aldirılarak işlem yapılacaktır.)

Sürücü belgesine dönüştürülmesi talep edilen sertifika sınıfı/sınıfları seçilecek, "Belge Sınıflarına Dönüştür" butonu ile belge üzerinde yer alacak yeni sınıflara dönüştürülecektir. "Sürücü Belgesi Sınıfları" bölümüne aktarılan kayıtların sınıfları ve geçerlilik tarihleri, müracaat memuru tarafından kontrol edilecektir. Sınıflara ilişkin tablo bu talimatın 12 Numaralı ekinde yer almaktadır. Milli Eğitim Bakanlığında sorgulama yapılamadığı veya eksik bilgi geldiğinde sistem tarafından işleme devam ettirilmeyecektir.

**Tebdil (Yabancı sürücü belgeleri):** Tebdil edilecek sürücü belgesi sınıfı, yabancı sürücü belgesinin ülke, sürücü belgesi numarası sisteme kaydedilecektir. Diğer ekranlarla ilgili olarak yeni kayıтта belirtilen hususlar aynen uygulanacaktır.

**Geçici Sürücü Belgesi (Ek-50) (Zayi edilen Ek-50 belgeleri için):** Bu ekran zayi edilen Ek-50 belgesinin yeniden dökümü için kullanılacaktır.

## F. TARAYICI ÖZELLİKLERİ, KURULUMU VE AYARLARI

Başvuru esnasında müracaatçıdan temin edilecek fotoğrafların, 60x50 mm ebadında, 400 dpi çözünürlükte ve ICAO (International Civil Aviation Organization) standardında olması gerekmektedir.

Trafik tescil birimlerinde farklı marka ve modellerde tarayıcı bulunması ve tanzim edilecek her sürücü belgesinin posta teslimi öncesinde kalite kontrolden geçmeyecek olması sebeplerine bağlı olarak uygulamada yaşanabilecek sorunların önüne geçebilmek amacıyla, kullanıcıların aşağıdaki hususlara dikkat etmeleri gerekmektedir.

### Genel Hususlar:

- Kullanılan kâğıdın herhangi bir tahribata uğramamış, temiz ve kırışmamış olması gereklidir.
- Başvuru sahibinin forma ilişitirilmesi için teslim ettiği fotoğrafın standartlara uygun şekilde herhangi bir tahribata uğramamış, üzerinde leke bulunmaması gereklidir.
- Taranacak formun tarayıcı tepsisine yerleştirilmesinde tepsi kenarlarında boşluk bırakılmamış olmasına dikkat edilmelidir.
- Tarama neticesinde aktarılan belgede başvuru sahibinin yüzünde bulunmayan farklı bir görüntü, iz, leke veya renk değişikliği varsa taranan resim kullanılmamalıdır.
- Başvuru sahibinin resminin taranması sonucu elde edilen görüntüdeki beyaz fon lekesiz ve gölgesiz olmalıdır. Kullanıcının resmi, sisteme aktarılırken resim seçim kutucuğu sağ, sol, üst ve alttan ortalanmış bir şekilde yerleştirilmelidir.
- Tarayıcının Parlaklık ve Karşıtlık ayarlarında yapılacak değişiklik, taranan fotoğrafın görünümünü değiştirebileceğinden, taranan görüntüdeki beyaz bölgelerinin koyu renkli olması durumunda tarayıcı ayarları kontrol edilmeli, sonuçta değişiklik olmaması durumunda tarayıcı kullanılmamalıdır.

### Tarayıcı Ayarları:

Ek-18 formunun taranması sırasında yoğunluklu olarak kullanılacak tarayıcı modelleri olan Fujitsu-6130, Avison AV176U ve Canon Lide 210 modellerinin sağladığı görüntülerin uygun biçimde hazırlanması için gereken adımlar modellere göre;

Fujitsu Fi-6130 : Denetim Masası\Tüm Denetim Masası Öğeleri\Aygıtlar ve Yazıcılar bölümünden aygıtlar sekmesindeki fi-6130 tarayıcısının özellikler menüsünde tarama profilleri açılmalıdır. Tarama profillerinden fi-6130 aygıtının varsayılan profili seçilerek düzenle butonuna tıklanmalıdır. Kaynak olarak Besleyici (Tek taraflı tarama), Kağıt boyutu olarak A4 210 x 297 mm (8.3 x 11.7 inç), Renk biçimi olarak Renkli, Dosya Türü olarak JPG (JPEG resmi), Çözünürlük (DPI) olarak 400 seçilmelidir.

Avison AV176U: Denetim Masası\Tüm Denetim Masası Öğeleri\Aygıtlar ve Yazıcılar bölümünden aygıtlar sekmesindeki AV176U tarayıcısının özellikler menüsünde tarama profilleri



açılmalıdır. Tarama profillerinden AV176U aygıtının varsayılan profili seçilerek düzenle butonuna tıklanmalıdır. Kaynak olarak Besleyici (Tek taraflı tarama), Kağıt boyutu olarak A4 210 x 297 mm (8.3 x 11.7 inç), Renk biçimi olarak Renkli, Dosya Türü olarak JPG (JPEG resmi), Çözünürlük (DPI) olarak 400 seçilmelidir.

Canon Lide 210: Bu tarayıcının kağıt besleme imkanının olmaması nedeniyle ve kullanıcı tarafından ek işlem yapılmadığında, taranan dokümanın kağıt boyutu A4 den daha büyük olabilmektedir. Diğer taraftan test sonuçlarında, Parlaklık ile Karşıtlık ayarları değiştirilmediğinde (Twain arabirimi kullanılarak), beyaz renkli sayfanın gri ağırlıklı görüldüğü tespit edilmiştir.

Bu nedenle, marka gözetilmeksizin yeni tip sürücü belgesi işlemlerinde; A4 boyutuna göre tarama özelliği olan, sayfayı gri tonlamaya dönüştürmeyen ve üstten beslemeli tarayıcı cihazlarının kullanılması teknik olarak uygun görülmüştür.

### **Tarama İşlemi İçin Gerekli Programların Kurulumu:**

Ek-18 formu üzerinde taranan fotoğrafların, Uluslararası Sivil Havacılık Örgütü tarafından belirlenen standartlarda sistemde kayıt altına alınması gerektiğinden, Bilgi Teknolojileri Şube Müdürlükleri ve Büro Amirliklerinden destek alınarak işlem yapılacak tüm bilgisayarlara \\egm1bdbfps01\Programlar\Pasaport adresinde bulunan Java ve ICAO programlarının kurulumlarının yapılması gerekmektedir.

## **G. OPERATÖRLÜK BELGELERİ (G SINIFI SÜRÜCÜ BELGESİ)**

Sürücü belgesi müracaatında istenen veya kontrol edilecek bilgi ve belgelere ek olarak G sınıfı sürücü belgesi müracaatlarında;

- 1) Müracaatçının, Milli Eğitim Bakanlığı'nda Operatör sertifika bilgisi olması durumunda, "MEB Operatör Bilgisi Var" butonu otomatik olarak aktif hale gelecektir. Yeni Kayıt, Belge Yenileme (2016 öncesi ve sonrası) işlemleri esnasında, düzenlenecek yeni tip sürücü belgesine G Sınıfı eklemek için,
  - a) "MEB Operatör Bilgisi Var" butonu kullanılarak açılan pencereden,
  - b) Daha önce sahip olduğu sürücü belgesinin sınıfları içerisinde var ise seçilerek eklenmesi gerekmektedir.
- 2) Müracaat memuru tarafından operatörlük belgesinde belirtilen iş makinesi türüne göre kod tablosundan kod seçilecektir.
- 3) Müracaatçının kullanmaya yetkili olduğu tüm iş makinelerinin veri girişi yapılacak, 4'ten fazla iş makinesini kullanmaya yetkili bulunması halinde, müracaatçıdan iş makinalarından öncelikli istediği 4 tanesinin ismi bu talimatın 11 nolu ekine göre yazılı olarak alınacaktır. Yazılı olarak bildirilen bu iş makinelerine ait kodlar sürücü belgesinin yatay 12 numaralı bölümüne yazdırılmak üzere kaydedilecektir. 4 iş makinesi dışında kalan iş makinesi kodları ise PolNet kayıtlarımızda sorgulandığında görülebilecektir.

## **H. SÜRÜCÜ BELGELERİNİN KİŞİSELLEŞTİRİLMESİ, POSTA İLE TESLİMİ VE İADE DURUMLARI**

### **H.1 Sürücü Belgelerinin Kişiselleştirilmesi**


Yeni tip sürücü belgeleri, Sürücü Belgesi Tanzim Merkezinde kişiselleştirilecek olup, müracaatçıya veya belirlediği kişiye posta yoluyla gönderilerek teslim edilecektir.

### **H.2 Posta İşlemleri:**

- 1) Posta işlemleri sürecinde gönderinin;
  - Kabulü anında,
  - Alıcının teslimat adresinde bulunamayıp ihbarlı olarak dağıtım merkezine bırakıldığında,
  - Bekleme süresi içerisinde teslim edilemeyip iade olarak müracaat merkezine teslim edildiğinde

Cep telefonu numarası bulunması halinde alıcıya PTT tarafından SMS ile bilgi verilecektir.

- 2) Sürücü belgesi müracaatı esnasında yurtiçinde Mernis veya beyan adreslerinde, gönderiyi





- teslim alacak kişiye kimlik tespitinden sonra imza karşılığı teslim edilecektir.
- 3) PTT teslimat için gönderi adresine 2 (iki) defa gidecek, ulaşamazsa telefonla irtibat kuracaktır. Teslim edilemeyen gönderi, PTT işyerinde 7 (yedi) gün süre ile bekletilecektir. Bu sürenin sonunda teslim edilemeyen sürücü belgesi, müracaat merkezine (iade adresine) teslim edilecektir.
  - 4) Düzenlenen yeni tip sürücü belgelerinin tanzim ve PTT dağıtım süreci, "Yeni Tip Belge Başvuru Durum Sorgula" ekranından takip edilebilecektir.

### H.3. İade Durumunda Tescil Kuruluşunca Yapılacak İşlemler:

PTT tarafından ilgisine teslim edilemediğinden müracaatın yapıldığı trafik tescil kuruluşuna iade edilen sürücü belgesi tescil kuruluşunca muhafaza edilecektir. İlgili şahsın veya kanuni vekilinin müracaatı bu talimatın 5 nolu ekine kayıt edilerek imza karşılığında teslim edilecektir. Form arşivlerde muhafaza edilecektir.

Bu usul ve esaslar 01/01/2016 tarihinde yürürlüğe girecektir.

Ekler:

- 1- Yeni Tip Sürücü Belgesi Örneği (Ek-28)
- 2- Sürücü Belgesi Müracaat Formu (Ek-18)
- 3- Sürücü Belgesi Yerine Geçen Geçici Belge (Ek-50)
- 4- Sürücü ve Sürücü Adayı Sağlık Raporu Örneği
- 5- Sürücü Belgesi Teslim Tutanağı
- 6- Sürücü/Sürücü Adayı ve Araçlara İlişkin Kod Tablosu
- 7- Fotoğraf Özellikleri
- 8- Karayolu Trafiği Konvansiyonuna Taraf Ülkeler ve Ülke Rumuzları
- 9- Maliye Bakanlığı ve Türk Polis Teşkilatını Güçlendirme Polis Vakfı'nın Anlaşmalı Olduğu Bankalar Listesi
- 10- Türk Polis Teşkilatını Güçlendirme Polis Vakfı'nın Anlaşmalı Olduğu Bankalar ve Hesap Numaraları
- 11- İş Makineleri İçin Dilekçe Örneği
- 12- Sürücü Belgesi Sınıfları Karşılık Tablosu

# POLİKARBON MALZEMEDEN ÜRETİLECEK OLAN YENİ SÜRÜCÜ BELGESİ



## SÜRÜCÜ BELGESİ TÜRKİYE

### DRIVING LICENCE CUMHURİYETİ





1. KARAKAYA  
2. Ferudun  
3. 20.05.1972 Ankara  
4a. 15.05.1996 4c. 55 Samsun  
4b. 01.01.2026 4d. 12345678901  
5. 209573  
7. 





















9. A B C D 1E

Bu Belge Avrupa Birliği Modeli Çerçevesinde hazırlanmıştır. MTC Formu da Çerçevesinde hazırlanmıştır. (Format 1)  
 Dieses Dokument ist ein Muster für die Fahrerlaubnis in der Europäischen Union. (Format 1)  
 Cette Licence est conforme au modèle de la Communauté Européenne. (Format 1)  
 Este documento es un modelo para la licencia de conducir de la Unión Europea. (Format 1)  
 This document is a model for the driving licence in the European Union. (Format 1)  
 Довідник є зразком для ліцензії на управління транспортними засобами в Європейському Союзі. (Формат 1)  
 Ce document est un modèle de permis de conduire de l'Union Européenne. (Format 1)

13. A Rh

14.

	9.	10.	11.	12.
M				
A1				
A2				
A		15.05.1996	01.01.2026	01.06
B1				
B		15.05.1996	01.01.2026	01.06
C1				
C		15.05.1996	01.01.2026	01.06
D1				
D				
BE				
C1E				
CE				
D1E		15.05.1996	01.01.2021	01.06
DE				
F				
G				



12345678

1. Soyadı - Name 2. Adı - First name 3. Doğum tarihi ve yeri - Date and place of birth 4a. Belge veriliş tarihi - Date of issue 4b. Belge geçerlilik tarihi - Date of expiry 4c. Müracaatın yapıldığı/onaylandığı yer/mekân - Issued by 5. Sürücü belgesi numarası - Licence number 10. Sınıf veriliş tarihi - Valid from 11. Sınıf geçerlilik tarihi - Valid to 12. İlave bilgiler, ayrıca istenilenlere ilişkin kodlar - Codes  
 QR-12345678

**TR****SÜRÜCÜ BELGESİ TÜRKİYE  
DRIVING LICENCE CUMHURİYETİ**

1.

2.

3.

4a.

4c.

4b.

4d.

5.

7.

9.

13.

14.

	9.	10.	11.	12.
M				
A1				
A2				
A				
B1				
B				
C1				
C				
D1				
D				
BE				
C1E				
CE				
D1E				
DE				
F				
G				

12.

1. Soyadı - Name 2. Adı - First name 3. Doğum tarihi ve yeri - Date and place of birth 4a. Belge verilmiş tarihi - Date of issue 4b. Belge geçerlilik tarihi - Date of expiry 4c. Müracaatın yapıldığı/onaylandığı yer/makam - Issued by 5. Sürücü sicil numarası - Licence number 10. Sınıf verilmiş tarihi - Valid from 11. Sınıf geçerlilik tarihi - Valid to 12. İlave bilgiler veya kısıtlamalara ilişkin kodlar - Codes

00000000

İmza



Fotoğraf

Belge Sicil Numarası
----------------------

EMNİYET MÜDÜRLÜĞÜNE  
(Sürücü Belgesi Müracaat Formu Ek-18)

Alacağım Sürücü belgesine esas bu formdaki bilgilerin doğruluğunu beyan eder, buna göre sürücü belgemin/sertifikamın değiştirilmesini arz ederim..../.../20...

Kimlik Bilgileri

T.C.Kimlik Numarası	Baba Adı
Adı Soyadı	Ana Adı
Doğum Yeri	Kan Grubu
Doğum Tarihi	

Sertifika Bilgileri

Sürücü Kursu Adı	Sertifika Geçerlilik Tarihi
	Sertifika Numarası
Sertifika Sınıfı ve Tarihi	

Mevcut Sürücü Belgesi Varsa Bilgileri

Verildiği İl / İlçe
Sınıfı ve Tarihi
Yeni Sürücü Belge Sınıfı Karşılığı
Belge Alma Nedeni

Adli Sicil Kontrolü Yapıldımı	Evet	<input type="checkbox"/>	Hayır	<input type="checkbox"/>
Parmak İzi Bilgisi	Var	<input type="checkbox"/>	Yok	<input type="checkbox"/>
Sağlık Raporu Bilgisi	Kısıtlamalar			

Harç Bedeli Bilgisi	Ödendi	<input type="checkbox"/>	Ödenmedi	<input type="checkbox"/>
Değerli Kağıt Bedeli Bilgisi	Ödendi	<input type="checkbox"/>	Ödenmedi	<input type="checkbox"/>
Vakıf Payı Bilgisi	Ödendi	<input type="checkbox"/>	Ödenmedi	<input type="checkbox"/>

Sürücü Belgesi Teslim Bilgileri

Teslimat Şekli	
Teslim Alacak Olanın Adı Soyadı	T.C.Kimlik No :
Teslim Adresi	Cep Tel :
	Teslim Adresi Tipi:

İletişim Bilgileri

İş Tel	Cep Tel	SMS Bilgilendirme İstiyormu
E-Mail	Adres	

Müracaat Memuru

Kontrol Amiri

--

--

**SÜRÜCÜ BELGESİ YERİNE GEÇEN GEÇİCİ BELGE**  
(PROVISIONAL CERTIFICATE INSTEAD OF DRIVING LICENCE)**FOTOĞRAF**  
(PHOTO)

**Soyadı** :  
(Surname)  
**Adı** :  
(Name)  
**Doğum tarihi ve yeri** :  
(Place and date of birth)  
**Veriliş tarihi** :  
(Date of issue)  
**Geçerlilik tarihi** :  
(Validity date)  
**Belgeyi veren**  
**makamın adı** :  
(The institution name  
issued the document)  
**TC kimlik numarası** :  
(ID)  
**Belge numarası** :  
(Document no)  
**Sürücü belgesi sınıfı** :  
(Driving licence class)  
**Kısıtlamalar** :  
(Restrictions)  
**Kan grubu** :  
(Blood type)

\*Geçici belge veriliş tarihinden itibaren 15 gün geçerlidir.

\*(provisional certificate is valid for 15 days as of the date that it's given)

\* Sürücü belgesinin tesliminden sonra bu belgenin geçerliliği sona erer.

\*(The validity of the driving licence ends after its delivery)

Düzenleme Tarihi: ..../..../.....  
(Date)

ONAY :  
(APPROVAL)

**SÜRÜCÜ ADAYLARI VE SÜRÜCÜLER İÇİN  
SAĞLIK RAPORU**

**BAŞVURU SAHİBİNİN**

T.C. Kimlik No : .....  
Adı ve Soyadı : .....  
Baba Adı : .....  
Doğum Tarihi : .....  
Kan Grubu : .....

Fotoğraf

**Tabip Tarafından Yapılan Muayene**

RAPORU DÜZENLEYEN KURULUŞ: .....

RAPOR TARİH VE NO : .....

Karayolları Trafik Kanunu'nun 41 inci maddesine dayanılarak hazırlanan "Sürücü Adayları ve Sürücülerde Aranacak Sağlık Şartları İle Muayenelerine Dair Yönetmelik"te belirtilen hususlara uygun olarak muayenesi yapılmış olup;

Sürücü olabilir

Uzman tabip muayenesi gerekir

TANI: .....

Tabip/\*Uzman Tabip

Adı Soyadı

Kaşe-İmza

KARAR: .....

.....şeklinde karar verilmiştir.

**\*\*Uzman Tabip/Tabipler Tarafından Yapılan Muayene**

RAPORU DÜZENLEYEN KURULUŞ: .....

RAPOR TARİH VE NO : .....

Karayolları Trafik Kanunu'nun 41 inci maddesine dayanılarak hazırlanan "Sürücü Adayları ve Sürücülerde Aranacak Sağlık Şartları İle Muayenelerine Dair Yönetmelik"te belirtilen hususlara uygun olarak muayenesi yapılmış olup;

Sürücü Olamaz

Birinci Grup Sürücü Olur

(M, A1, A2, A, B1, B, BE, F)

İkinci Grup Sürücü Olur

(C1, C1E, C, CE, D1, D1E, D, DE, G)

TANI: .....

Uzman Tabip/Tabipler

Adı Soyadı

Kaşe-İmza

KARAR: .....

.....şeklinde karar verilmiştir.

VARSA SÜRÜCÜ

KISITLAMA KODLARI : .....

**\*\*\*Komisyon Tarafından Verilen Karar**

KOMİSYONUN KURULDUĞU İL/İLÇE : .....

KARAR TARİH VE NO : .....

SINIRLI KULLANIM KODLARI : .....

TIBBİ NEDENLERLE VERİLECEK KODLAR : .....

ARAÇ UYARLAMA KODLARI : .....

BAŞKAN

ÜYELER

\*Aile Hekimi uzmanlarını ifade etmektedir.

\*\*III. kısım birden fazla Uzman Tabip tarafından doldurulacaksa ortak kullanılacaktır.

\*\*\*IV. kısım Sürücü Adayları ve Sürücülerde Aranacak Sağlık Şartları İle Muayenelerine Dair Yönetmeliğin 4'üncü maddesi 8'inci fıkrasına istinaden oluşturulacak komisyon tarafından doldurulacaktır.

► Raporda kişinin daha kısa sürelerde kontrol muayenesi öngörülmemişse bu rapor düzenlenme tarihinden itibaren iki (2) yıl süreyle geçerlidir.

► Kontrol süreleri kod tablosuna uygun olarak belirtilir.

► Belirli süreler için öngörülmüş olan kontrol muayeneleri ilgili uzman tabip/tabipler tarafından yapılarak karar bu raporun III numaralı bölümüne yazılır.



**SÜRÜCÜ/SÜRÜCÜ ADAYI VE ARAÇLARA İLİŞKİN KOD TABLOSU**  
(01/01/2016)

**a) TABİPLER TARAFINDAN KULLANILACAK KODLAR**

01. Görüşün düzeltilmesi ve/veya korunması
01.01. Gözlük
01.02. Kontakt Lens(ler)
01.05. Göz siperi
01.06. Gözlük veya kontakt lensler
01.07. Kişiyeye özel optik aygıt
02. İşitme desteği/iletişim desteği
03. Uzuvlara yönelik protez/ortez
03.01. Kol/kollar için protez/ortez
03.02. Bacak/bacaklar için protez/ortez
47. İki tekerlekli araç kullanamaz
61. Gece araç kullanamaz (gece: güneş batımından bir saat sonra ve güneş doğduktan bir saat önce)
64. Aracının hızı Karayolları Trafik Yönetmeliğininin 100 üncü maddesinde belirtilen hız sınırlarından 10 km daha az olmalıdır.
101. Monoküler
102. Ambulans, ticari araç veya resmi araç kullanamaz
103. Sağlık raporu yenileme süreleri
103.01. Üç ayda bir sağlık kontrolü
103.02. Altı ayda bir sağlık kontrolü
103.03. Yılda bir sağlık kontrolü
103.04. Üç yılda bir sağlık kontrolü
103.05. Beş yılda bir sağlık kontrolü

**b. TRAFİK KURULUŞLARINCA KULLANILACAK KODLAR**

62. Kişinin yaşadığı yere göre .....km yarıçapı içinde veya yalnızca şehir/bölge içerisinde araç kullanabilir
63. Araçta yolcu taşıyamaz
65. En az kendi sürücü belgesi sınıfına sahip bir sürücü belgesi bulunan birinin refakatinde araç kullanabilir
66. Römorklu araç kullanamaz
67. Otoyollarda araç kullanamaz
68. Araç cinsine bakılmaksızın 0,20 promil üzerinde alkollü araç kullanamaz
69. EN 50436'ya uygun olarak alkol kilidi donanımına sahip araçların kullanımıyla sınırlıdır. Son kullanım tarihinin gösterimi opsiyoneldir (örneğin "69" veya "69(01.01.2016)")
70. ... tarafından verilen ... No.lu belge değişimi (üçüncü bir ülke durumunda AB/BM ayırımına olanak sağlayan işaret; örneğin "70.0123456789.NL") (Açıklama: Başka bir ülke tarafından verilen belgenin üçüncü bir ülke tarafından değiştirilmesinde ilgili ülkenin işareti ve belgenin numarası yazılır)
71. ... No.lu belge yedeği (üçüncü bir ülke durumunda AB/BM ayırımına olanak sağlayan işaret; örneğin "71.987654321.HR") (Açıklama: Başka bir ülke tarafından verilen belgenin üçüncü bir ülke tarafından verilen belgenin yenilenmesi sırasında ilgili ülkenin işareti ve belgenin numarası yazılır)
73. Sadece dört tekerlekli araçları kullanabilir.
79. Motosiklet/Motorlu bisiklet kullanımına ilişkin sınırlandırmalar ile BE sınıfı sürücü belgesine ilişkin düzenlemeler
79.01. Sadece sepetli veya sepetsiz iki tekerlekli araçları kullanabilir.
79.02. Sadece M sınıfı sürücü belgesiyle kullanılabilen üç veya dört tekerlekli araçları kullanabilir.
79.03. Sadece üç tekerlekli araçları kullanabilir.
79.04. Üç tekerlekli araçlarda azami ağırlığı 750 kg. geçmeyen (hafif römork) römorkları takarak kullanabilir.
79.05. Güç/ağırlık oranı 0.1 kW/kg'in üzerinde olan ve A1 sınıfı sürücü belgesiyle kullanılabilen motosikletleri kullanabilir.
79.06. İlgili tip onayı yönetmeliklerine aykırı olmamak kaydıyla, izin verilen en fazla ağırlığı 3.500 kg'ı geçen BE sınıfı araçları kullanabilir.
80. "24" yaşını doldurmadan A sınıfı sürücü belgesiyle kullanılabilecek iki tekerlekli araçları kullanamaz.
81. "21" yaşını doldurmadan A sınıfı sürücü belgesiyle gücü 15 kilovattı aşan üç tekerlekli motosikletleri kullanamaz.
95. 2003/59/EC No.lu Direktifin belirttiği profesyonel yeterlik şartını ... tarihine kadar sağlayan sürücüler.



.....tarikh ve .....sayılı uygulama talimatının ekidir.

## YÜRÜRLÜKTEN KALDIRILAN GENELGE VE TALİMATLAR

- 1) 08/02/1996 tarihli ve 57 nolu genelge.
- 2) 30/09/1998 tarihli ve 193 sayılı genelge.
- 3) 21/10/1999 tarihli ve 179 sayılı genelge.
- 4) 22/12/1999 tarihli ve 220 nolu genelge.
- 5) 30/12/2004 tarihli ve 15246-232055 sayılı talimat.
- 6) 23/02/2005 tarihli ve 2387-39141 sayılı talimat.
- 7) 15/05/2006 tarihli ve 4824-86798 sayılı talimat.
- 8) 11/07/2006 tarihli ve 6818-118968 sayılı talimat.
- 9) 20/10/2006 tarihli ve 10339-176507 sayılı talimat.
- 10) 04/01/2007 tarihli ve 03-10128 sayılı talimat.
- 11) 16/07/2007 Tarihli ve 8057-123514 sayılı talimat.
- 12) 15/05/2008 tarihli ve 5597-89137 sayılı talimat.
- 13) 30/05/2008 tarihli ve 6126-97580 sayılı talimat.
- 14) 10/06/2008 tarihli ve 6510-103736 sayılı talimat.
- 15) 18/06/2008 tarihli ve 6808-108574 sayılı talimat.
- 16) 21/11/2008 tarihli ve 12936-191581 sayılı talimat.
- 17) 27/02/2009 tarihli ve 3172670-42637 sayılı talimat.
- 18) 11/03/2009 tarihli ve 331-3221-50201 sayılı talimat.
- 19) 20/03/2009 tarihli ve 3718-56531 sayılı talimat.
- 20) 21/01/2011 tarihli ve 1786-447-24324 sayılı talimat.
- 21) 15/03/2011 tarihli ve 480-1859-60639 sayılı talimat.
- 22) 22/06/2011 tarihli ve 1171-4644-131025 sayılı talimat.
- 23) 01/06/2012 tarihli ve 988-3400-112642 sayılı talimat.
- 24) 13/07/2012 tarihli ve 4230-139248 sayılı talimat.
- 25) 16/07/2013 tarihli ve 1066-2964-130664 sayılı talimat.
- 26) 26/11/2013 tarihli ve EBYS-2013112710264662731 sayılı talimat.
- 27) 16/01/2014 tarihli ve 91-136-16910 sayılı talimat.
- 28) 08/05/2015 tarihli ve 640-1140-68107 sayılı talimat

96. B sınıfı sürücü belgesiyle 4.250 kg'a kadar olan otomobil ve kamyonet cinsi birleşik araçları da kullanabilir. (Açıklama: Belge sahibi, ilgili tip onayı yönetmeliklerine aykırı olmamak ve 29/5/2013 tarihli ve 28661 sayılı Resmî Gazete'de yayımlanan Milli Eğitim Bakanlığı Özel Motorlu Taşıt Sürücüleri Kursu Yönetmeliğinde belirtilen; eğitimi tamamlamak ya da yetenek ve davranış sınavını geçmiş olmak kaydıyla azami yüklü ağırlığı 4.250 kilograma kadar olan birleşik araçları kullanabilir.)

97. 3821/85 (2) (AET) No.lu Konsey Tüzüğü'nün yetki alanına giren C1 sınıfı araçları kullanmaya yetkili değildir

### c. MİLLÎ EĞİTİM BAKANLIĞINCA KULLANILACAK KODLAR

104. Sürücü kursunda otomatik vitesli araçla eğitime ve sınava katılarak sertifika alanlar sürücü belge sınıfına uygun sadece otomatik vitesli araçları kullanabilir.

105. İş Makineleri

105.01 Yüzey Kazıma Makinesi

105.02 Beko Loder (Kanal Kazıma Makinesi)

105.03 Dozer (lastik tekerlekli)

105.04 Ekskavatör

105.05 Finişer

105.06 Forklift

105.07 Greyder

105.08 Mobil Rıhtım Vinci

105.09 Silindir

105.10 Vinç (Lastik tekerlekli)

105.11 Loder (Yükleyici)

105.12 Delik Delme ve Sondaj Makinesi

105.13 Zemin Süpürme Makinesi

105.14 Biçerdöver

105.15 İş Kamyonu

105.16 İş Makinesi (Yükleyici)

105.17 Terminal Traktör

105.18 Serdümen

105.19 Konteyner Saha Köprü Vinci

105.20 Konteyner Rıhtım Köprü Vinci

105.21 Konteyner Dorse Vinci

105.22 Dolu Konteyner Makinesi

105.23 Boş Konteyner Makinesi

105.24 Akaryakıt İkmal Makinesi

105.25 Pamuk Hasat Makinesi

105.26 Pamuk Toplama Makinesi

105.27 Arazöz

105.28 Beton Pompası

105.29 Oto Kreyn

105.30 Kazıyıcı-Yükleyici

105.31 Mobil Vinç

105.32 Mack Taşıyıcı

105.33 Mıncır Serici

105.34 Asfalt Serme Makinesi

105.35 Manlift

105.36 Kaldırma Taşıma Vinci

105.37 Rotatif Kamyon(Kar savurucu)

105.38 Seyyar Parcar Boşaltma, Temizleme ve Yükleme Makinesi

105.39 Bezelye Hasat Makinesi

105.40 Transmikser

d) SÜRÜCÜ ADAYLARI VE SÜRÜCÜLERDE ARANACAK SAĞLIK ŞARTLARI İLE MUAYENELERİNE DAİR YÖNETMELİĞİN 4'ÜNCÜ MADDESİNİN SEKİZİNCİ FIKRASI KAPSAMINDA OLUŞTURULAN

### KOMİSYON TARAFINDAN KULLANILACAK KODLAR

10. Modifiye vites

10.02 Otomatik vites

10.04 Uyarlanmış vites kolu

15. Modifiye edilmiş debriyaj

15.01 Uyarlanmış debriyaj pedalı

15.02 Manuel debriyaj

15.03 Otomatik debriyaj

15.04 Debriyaj pedalının çalışmasını ya da aktivasyonunun durmasını önlemeye yönelik tedbir
20. Modifiye edilmiş fren sistemleri
20.01 Uyarlanmış fren pedalı
20.03 Sol ayağa uyarlanmış fren pedalı
20.04 Tabana göre uyarlanmış fren pedalı
20.05 Eğik fren pedalı
20.06 Elle çalıştırılan fren
20.07 Azami Birim Kuvveti ile çalıştırılan fren... (N) (örnek: "20.07 (300N)")
20.09 Uyarlanmış park freni
20.12 Fren pedalının tıkanmasını önlemeye ya da aktivasyonunu sağlamaya yönelik önlem
20.13 Diz ile harekete geçirilen fren
20.14 Harici güçle desteklenen fren sistemi
25. Modifiye hızlanma sistemi
25.01 Uyarlanmış hız pedalı
25.03 Eğik hız pedalı
25.04 Manuel hız pedalı
25.05 Diz ile harekete geçirilen hız pedalı
25.06 Harici güçle desteklenen hızlanma sistemi
25.08 Soldaki hız pedalı
25.09 Hız pedalının tıkanmasını önlemeye ya da aktivasyonunu sağlamaya yönelik önlem
31. Pedal ayarlamaları ve pedal tedbirleri
31.01 Paralel pedallar ekstra seti
31.02 Aynı seviyede ya da aynıya yakın seviyede pedallar
31.03 Pedallar ayak yardımıyla çalıştırılmadığında hızlanma sistemi ve pedalların tıkanmasını önlemeye ya da aktivasyonunu sağlamaya yönelik önlem
31.04 Yükseltilmiş zemin
32. Kombine fren ve hızlanma sistemi
32.01 Tek elle idare edilen kombine fren ve hızlanma sistemi
32.02 Dış bir güç tarafından idare edilen kombine fren ve hızlanma sistemi
33. Kombine fren, hız ve direksiyon sistemi
33.01 Tek elle dış kuvvet tarafından idare edilen kombine hızlanma, fren ve direksiyon sistemi
33.02 İki elle dış kuvvet tarafından idare edilen kombine hızlanma, fren ve direksiyon sistemi
35. Modifiye kontrol düzeni (far düğmeleri, cam sileceği, korna, sinyal lambaları, vb.)
35.02 Direksiyonu bırakmadan kullanılabilen kontrol cihazları
35.03 Direksiyondan sol eli çekmeden kullanılabilen kontrol cihazları
35.04 Direksiyondan sağ eli çekmeden kullanılabilen kontrol cihazları
35.05 Direksiyon ve hız ile frenleme mekanizmalarının kontrolünü kaybetmeden idare edilebilen kontrol cihazları
40. Modifiye direksiyon
40.01. Azami birim kuvveti ile çalıştırılan direksiyon ... (N) (örneğin: "40.01(140N)")
40.05. Uyarlanmış direksiyon simidi (daha büyük/kalın direksiyon simidi, azaltılmış çap, vb.)
40.06. Direksiyon simidinin uyarlanmış pozisyonu
40.09. Ayakla işletilen direksiyon
40.11. Direksiyon simidinde yardımcı cihaz (topuz, direksiyon çatalı vb.)
40.14. Tek elle/kolla işletilen alternatif uyarlanmış direksiyon sistemi
40.15. İki elle/kolla işletilen alternatif uyarlanmış direksiyon sistemi
42. Modifiye edilmiş arka/yan görüş cihazları
42.01. Arka görüş için uyarlanmış cihaz
42.03. Yan görüş sağlayan ek iç cihaz
42.05. Kör nokta görüntüleme cihazı
42.06. Elektrikle çalışan dış dikiz aynaları
43. Sürücü koltuğu pozisyonu
43.01. Normal görüş sağlayacak yükseklikte, direksiyon ve pedaldan normal uzaklıkta sürücü koltuğu
43.02. Vücut şekline göre uyarlanan sürücü koltuğu
43.03. Sabit duruş için sırt destekli sürücü koltuğu
43.04. Kol dayanağı olan sürücü koltuğu
43.06. Ayarlanabilir emniyet kemeri
43.07. Sabit bir duruş için destekli emniyet kemeri
44. Motosiklet modifikasyonları
44.01. Tek elle işletilen fren
44.02. Uyarlanmış ön frenler

44.03. Uyarlanmış arka frenler
44.04. Uyarlanmış hız sistemi
44.08. Motosiklet hareket halinde, dururken ve beklerken sürücünün iki ayağının da aynı anda yere değebileceği şekilde uyarlanmış koltuk yüksekliği,
44.09. Azami birim kuvveti ile çalıştırılan ön fren ... (N) (örneğin: "44.09(140N)")
44.10. Azami birim kuvveti ile çalıştırılan arka fren ... (N) (örneğin: "44.10(140N)")
44.11. Uyarlanmış ayak dayama yeri
44.12. Uyarlanmış tutma kolu
45. Sadece sepetli motosiklet kullanılabilir
46. Sadece üç tekerlekli motosiklet kullanılabilir
47. İki tekerlekli araç kullanamaz
50. Sadece.....plaka/şasi numaralı araç kullanılabilir.
78. Sadece otomatik vitesli araç kullanılabilir
102. Ticari araç, resmi araç, ambulans kullanamaz

**YENİ TİP SÜRÜCÜ BELGELERİNDE YER ALACAK FOTOĞRAF  
ÖZELLİKLERİ**

Yeni tip sürücü belgelerinde kullanılacak fotoğraf aşağıdaki özelliklere sahip olacaktır:

- a. Fotoğraf, son altı ay içerisinde ISO/IEC JTC 1/SC 37 Biometrics standartlarında çekilmiş olacaktır.
- b. Yüz fotoğrafa ortalanmış, çene ucundan saçların başladığı bölgeye kadar sağ ve sol yüz hatları tamamen görünür olacaktır.
- c. Tarama, sisteme aktarma ve basım işlemleri için; fotoğraf kâğıdına basılı olarak gelen fotoğrafların tam boyutu 50x60 mm ebadında olacaktır.
- d. Baskı Merkezine gönderilecek fotoğraf ebadı 32,5 x 25 mm olacaktır.
- e. Baş öne eğik veya herhangi bir tarafa dönük olmamalı, nötr bir yüz ifadesiyle ağız kapalı olarak çekilmiş, beyaz fon üzerine ve desensiz olacaktır.
- f. Fotoğrafta leke ve bükülmeler olmayacaktır.
- g. Fotoğraftaki renkler nötr olacak ve yüzün doğal renklerini yansıtacak, doğrudan kameraya bakarken çekilmiş olacaktır.
- h. Gözler açık ve iyi görünür (*renkli lens olmayacak*) şekilde, gözlerin önü saç veya gözlük çerçevesiyle kapatılmamış olacak, güneş gözlüğü olmayacak veya gözlük camı üzerinde yansımalar olmayacaktır.
- i. Işık yüze eşit ölçüde yansıtılmış olacak, yansıma veya gölgeler bulunmayacaktır.
- j. Fotoğrafta şapka, pipo vb. nesne olmayacaktır.
- k. Başörtülü fotoğraflarda yüz, çene ucundan altına kadar görünür olacaktır.

## KARAYOLU TRAFİĞİ KONVANSİYONUNA TARAF ÜLKELER

Sıra No	Katılan Ülke	İmza Tarihi	Kabul Etme (c), Katılma (a), Tanıma (d)	Ülke Rumuzu
1	Almanya	8 Kasım 1968	3 Ağustos 1978	DE
2	Arnavutluk		29 Haziran 2000 a	AL
3	Avusturya	8 Kasım 1968	11 Ağustos 1981	AU
4	Azerbaycan		3 Temmuz 2002 a	AZ
5	Bahamalar		14 Mayıs 1991 a	BS
6	Bahreyn		4 Mayıs 1973 a	BRN
7	Belçika	8 Kasım 1968	16 Kasım 1988	BE
8	Beyaz Rusya(Belarus)	8 Kasım 1968	18 Haziran 1974	BY
9	Birleşik Arap Emirlikleri		10 Ocak 2007 a	AE
10	Bosna-Hersek		1 Eylül 1993 d	BA
11	Brezilya	8 Kasım 1968	29 Ekim 1980	BR
12	Bulgaristan	8 Kasım 1968	28 Aralık 1978	BG
13	Çek Cumhuriyeti		2 Haziran 1993 d	CZ
14	Danimarka	8 Kasım 1968	3 Kasım 1986	DK
15	Demokratik Kongo Cumhuriyeti		25 Temmuz 1977 a	CD
16	Ekvator	8 Kasım 1968		EC
17	Endonezya	8 Kasım 1968		ID
18	Ermenistan		8 Şubat 2005 a	ARM
19	Estonya		24 Ağustos 1992 a	EE
20	Fas		29 Aralık 1982 a	MA
21	Fildişi Sahilleri		24 Temmuz 1985 a	CI
22	Filipinler	8 Kasım 1968	27 Aralık 1973	PH
23	Finlandiya	16 Aralık 1969	1 Nisan 1985	FI
24	Fransa	8 Kasım 1968	9 Aralık 1971	F
25	Gana	22 Ağustos 1969		GH
26	Guyana		31 Ocak 1973 a	GY
27	Güney Afrika		1 Kasım 1977 a	ZA
28	Güney Kore	29 Aralık 1969		KR
29	Gürcistan		23 Temmuz 1993 a	GE
30	Hırvatistan		23 Kasım 1992 d	HR
31	Hollanda		8 Kasım 2007 a	NL
32	İngiltere	8 Kasım 1968		GB
33	İran İslam Cumhuriyeti	8 Kasım 1968	21 Mayıs 1976	IR
34	İspanya	8 Kasım 1968		ES
35	İsrail	8 Kasım 1968	11 Mayıs 1971	IL
36	İsveç	8 Kasım 1968	25 Temmuz 1985	SE
37	İsviçre	8 Kasım 1968	11 Aralık 1991	CH
38	İtalya	8 Kasım 1968	2 Ekim 1996	IT
39	Karadağ		23 Ekim 2006 d	ME
40	Katar		6 Mar 2013 a	Q

41	Kazakistan		4 Nisan 1994 a	KZ
42	Kenya		9 Eylül 2009 a	EAK
43	Kırgızistan		30 Ağustos 2006 a	KG
44	Kostarika	8 Kasım 1968		CR
45	Kuveyt		14 Mart 1980 a	KW
46	Küba		30 Eylül 1977 a	CU
47	Letonya		19 Ekim 1992 a	LV
48	Liberya		16 Eylül 2005 a	LR
49	Litvanya		20 Kasım 1991 a	LT
50	Lüksemburg	8 Kasım 1968	25 Kasım 1975	LU
51	Macaristan	8 Kasım 1968	16 Mart 1976	HU
52	Makedonya		18 Ağustos 1993 d	MK
53	Meksika	8 Kasım 1968		MX
54	Mogolistan		19 Aralık 1997 a	MN
55	Moldova		26 Mayıs 1993 a	MD
56	Monako		6 Haziran 1978 a	MC
57	Nijer		11 Temmuz 1975 a	NE
58	Norveç	23 Aralık 1969	1 Nisan 1985	NO
59	Orta Afrika Cumhuriyeti		3 Şubat 1988 a	CF
60	Özbekistan		17 Ocak 1995 a	UZ
61	Pakistan		19 Mar 1986 a	PK
62	Peru		6 Ekim 2006 a	PE
63	Polonya	8 Kasım 1968	23 Ağustos 1984	PL
64	Portekiz	8 Kasım 1968	30 Eylül 2010	PT
65	Romanya	8 Kasım 1968	9 Aralık 1980	RO
66	Rusya	8 Kasım 1968	7 Haziran 1974	RUS
67	San Marino	8 Kasım 1968	20 Temmuz 1970	SM
68	Senegal		16 Ağustos 1972 a	SN
69	Sejšeller		11 Nisan 1977 a	SC
70	Sırbistan		12 Mar 2001 d	RS
71	Slovakya		1 Şubat 1993 d	SK
72	Slovenya		6 Temmuz 1992 d	SLO
73	Şili	8 Kasım 1968		CL
74	Tacikistan		9 Mar 1994 a	TJ
75	Tayland	8 Kasım 1968		TH
76	Tunus		5 Ocak 2004 a	TN
77	Türkiye		22 Ocak 2013 a	TR
78	Türkmenistan		14 Haziran 1993 a	TM
79	Ukrayna	8 Kasım 1968	12 Temmuz 1974	UA
80	Uruguay		8 Nisan 1981 a	ROU
81	Vatikan	8 Kasım 1968		VA
82	Venezuela	8 Kasım 1968		VE
83	Yunanistan		18 Aralık 1986 a	GR
84	Zimbabve		31 Temmuz 1981 a	ZW

## 9 NOLU EK

<b>SÜRÜCÜ BELGESİ HARCI, DEĞERLİ KAĞIT BEDELİ VE HİZMET BEDELİNİN YATIRILABİLECEĞİ BANKALAR</b>	
<b>MALİYE BAKANLIĞININ ANLAŞMALI OLDUĞU BANKALAR (Sürücü Belgesi Harç ve Değerli Kağıt Bedeli Yatırılacak Bankalar)</b>	<b>TÜRK POLİS TEŞKİLATINI GÜÇLENDİRME VAKFININ PROTOKOL YAPTIĞI BANKALAR (Hizmet Bedeli Yatırılacak Bankalar)</b>
AKBANK T.A.Ş.	AKBANK T.A.Ş.
AKTİF YATIRIM BANKASI A.Ş.	AKTİF YATIRIM BANKASI A.Ş.
ALBARAKA TÜRK KATILIM BANKASI A.Ş.	ALBARAKA TÜRK KATILIM BANKASI A.Ş.
ANADOLUBANK A.Ş.	ANADOLUBANK A.Ş.
FİNANSBANK A.Ş.	FİNANSBANK A.Ş.
ING BANK A.Ş.	ING BANK A.Ş.
KUVEYT TÜRK KATILIM BANKASI A.Ş.	KUVEYT TÜRK KATILIM BANKASI A.Ş.
ŞEKERBANK T.A.Ş.	ŞEKERBANK T.A.Ş.
TEKSTİLBANK A.Ş.	TEKSTİL BANKASI A.Ş.
TÜRKİYE FİNANS KATILIM BANKASI A.Ş.	TÜRKİYE FİNANS KATILIM BANKASI A.Ş.
TÜRKİYE HALK BANKASI A.Ş.	TÜRKİYE HALK BANKASI A.Ş.
TÜRKİYE VAKIFLAR BANKASI T.A.O.	TÜRKİYE VAKIFLAR BANKASI T.A.O.
TÜRK EKONOMİ BANKASI A.Ş.	TÜRK EKONOMİ BANKASI A.Ş.
T.C. ZİRAAT BANKASI A.Ş.	T.C. ZİRAAT BANKASI A.Ş.
TÜRKİYE İŞ BANKASI A.Ş.	
YAPI VE KREDİ BANKASI A.Ş.	
TÜRKİYE GARANTİ BANKASI A.Ş.	
HSBC BANK A.Ş.	
DENİZBANK A.Ş.	
CITIBANK A.Ş.	
ZİRAAT KATILIM BANKASI A.Ş.	
ALTERNATİFBANK A.Ş.	
ARAP TÜRK BANKASI A.Ş.	
BURGAN BANK A.Ş.	
FİBABANKA A.Ş.	
ODEA BANK A.Ş.	
TURKISHBANK A.Ş.	
TURKLAND BANK A.Ş.	
<b>NOT: TÜRK POLİS TEŞKİLATINI GÜÇLENDİRME VAKFININ PROTOKOL YAPTIĞI BANKA ŞUBELERİNİN BULUNMADIĞI İLÇELERİMİZDE SÜRÜCÜ BELGESİ HİZMET BEDELİ ZİRAAT BANKASI ŞUBELERİ TARAFINDAN ALINACAKTIR.</b>	



**TÜRK POLİS TEŞKİLATINI GÜÇLENDİRME VAKFININ  
PROTOKOL YAPTIĞI BANKALAR  
(Hizmet Bedeli Yatırılacak Bankalar)**

	<b>BANKA TEMERKÜZ ŞUBE</b>	<b>HESAP NO</b>
1	T.HALK BANKASI OPERA ŞUBESİ	TR97 0001 2009 4130 0010 2602 54
2	T.VAKIFLAR BANKASI G.O.P. ŞUBESİ	TR26 0001 5001 5800 7299 2309 47
3	T.C.ZİRAAT BANKASI BAKANLIKLAR ŞUBESİ	(Diğer Bankaların olmadığı lokasyonlarda olmak üzere 135 Şube için) Kurumsal tahsilat ekranından şubelerce tahsil edilecektir.
4	AKBANK KAVAKLIDERE ŞUBESİ	TR63 0004 6001 1688 8000 0997 12
5	FİNANSBANK OSB İVEDİK ŞUBESİ	TR03 0011 1000 0000 0060 9993 89
6	ŞEKERBANK ÇANKAYA ŞUBESİ	TR15 0005 9012 1013 0121 0060 01
7	AKTİF YATIRIM BANKASI ANKARA ŞUBESİ	TR92 0014 3000 0000 0002 3912 08
8	TEKSTİL BANK ANKARA ŞUBESİ	TR65 0010 9000 0200 8069 9600 01
9	ANADOLU BANK ANKARA ŞUBESİ	TR69 0013 5000 0000 9645 2500 02
10	ING BANK ANKARA TİCARİ ŞUBESİ	TR87 0009 9016 7628 7400 1000 01
11	TÜRKİYE EKONOMİ BANKASI (TEB) ÇANKAYA ŞUBESİ	TR32 0003 2000 0000 0037 3716 99
12	TÜRKİYE FİNANS KATILIM BANKASI KIZILAY ŞUBESİ	TR16 0020 6000 5403 0222 4200 01
13	KUVEYT TÜRK KATILIM BANKASI BALGAT ŞUBESİ	TR25 0020 5000 0937 7759 4000 01
14	ALBARAKA TÜRK KATILIM BANKASI BAKANLIKLAR ŞUBESİ	TR47 0020 3000 0283 2143 0000 01

**NOT: TÜRK POLİS TEŞKİLATINI GÜÇLENDİRME VAKFININ PROTOKOL YAPTIĞI BANKA  
ŞUBELERİNİN BULUNMADIĞI İLÇELERİMİZDE SÜRÜCÜ BELGESİ HİZMET BEDELİ ZİRAAT  
BANKASI ŞUBELERİ TARAFINDAN ALINACAKTIR.**

..... TESCİL ŞUBE MÜDÜRLÜĞÜNE/BÜRO  
AMİRLİĞİNE

Sürücü belgeme, kullanmaya yetkili olduğum iş makineleri içinden aşağıda belirlediğim dört tanesinin yazılmasını istiyorum.

Gereğini arz ederim. .... / ..... / .....

Adı Soyadı:

İmza:

İş makineleri isimleri:

1-.....

2-.....

3-.....

4-.....

A D R E S:

TEL:

Not: Bu dilekçe; sürücünün kullanmaya yetkili, dörtten fazla iş makinesi olması durumunda alınacaktır.